



**Szafy z drzwiami żaluzjowymi**



## MARO Office Furniture

---

Od 30 lat dbamy o to, aby praca biurowa była komfortowa i ergonomiczna. Nasze meble świadczą o naszym profesjonalizmie i miłości do tego co robimy. Zamiłowanie do tworzenia rzeczy pięknych i funkcjonalnych sprawia, że z pasją szukamy nowych rozwiązań, które zamieniają pomysły w produkt, na coraz to wyższym poziomie. Wykorzystując innowacyjną myśl technologiczną, dokładamy wszelkich starań, by nasze produkty i rozwiązania były najwyższej jakości. Potwierdzają to certyfikaty ISO 9001 oraz Geprüfte Sicherheit. Zdecydowanie ułatwia to nasz park technologiczny, gdzie pod jednym dachem spotykają się światowej klasy technologie. Jako odpowiedzialny producent, chcemy minimalizować niekorzystny wpływ jaki wywieramy na środowisko naturalne, tego samego oczekując od naszych dostawców.

Nasz Park Maszynowy to gwarancja najwyższej jakości i precyzji. Dzięki inwestycji w nowe technologie oraz nieustanne poszukiwanie nieszablonowych rozwiązań, rozwijamy się każdego dnia. Dobrze wiemy, ile znaczy czynnik ludzki, dlatego część rzeczy robiona jest u nas ręcznie. Klejenie korpusów ład łukowych to praca, gdzie człowiek ma przewagę nad maszyną. Za to tam, gdzie potrzeba chirurgicznej dokładności i powtarzalności w krótkim czasie, wspomagamy się najnowszą technologią. Centrum obróbcze nawierca, frezuje i obrabia krawędzie z nadzwyczajną precyzją. Na jakość naszych mebli składają się setki prób i testów, dzięki którym jesteśmy pewni, że w tym temacie nie mamy sobie równych.



# Szafy z drzwiami żaluzjowymi

---

## TRANSPORT

– Korpusy fabrycznie sklejone, zmontowane i dostarczone w całości.

## GWARANCJA

- Produkty MARO 5 lat gwarancji.

## CERTYFIKATY



## CERTYFIKATY PŁYTA MELAMINOWANA



---

## Zrównoważony rozwój

Dowiedz się więcej o naszych działaniach.



[maro.pl/firma/zrownowazony-rozwoj](http://maro.pl/firma/zrownowazony-rozwoj)

# Szafy z drzwiami żaluzjowymi

## KONSTRUKCJA

- Płyta wiórowa dwustronnie pokryta melaminą o podwyższonej trwałości - Klasa1.
- Płyta o ograniczonej emisji formaldehydu E1.

## KORPUS

- Korpus, wieniec górny i dolny wykonane z płyty o grubości 18 mm, wykończone obrzeżem z tworzywa sztucznego (ABS) o grubości 2 mm i promieniu 3 mm.
- Korpusy szaf fabrycznie sklejone, zmontowane i dostarczone w całości.
- Wieniec górny 25 mm jako opcja za dopłatą - szafa wyższa o 7 mm.



## PÓŁKI

- Półki płytowe o grubości 25 mm, wykończone obrzeżem z tworzywa sztucznego (ABS) o grubości 2 mm i promieniu 3 mm. Półki o grubości 18 mm jako opcja (nieдоступna dla szaf o szerokości 1000 mm bez przegrody pionowej).
- Możliwość zamontowania półek metalowych 25 mm malowanych proszkowo w kolorze czarnym z otworami do przegród podporowych.
- Możliwość indywidualnego zagospodarowania przestrzeni wewnętrznej dzięki rzędowi otworów (co 32 mm) na całej wysokości boków.
- Wszystkie półki posiadają zabezpieczenie przed wysunięciem.



## INFORMACJE DODATKOWE

- Kolorystyka wg oferty MARO

## ŚCIANA TYLNA

- Ściana tylna o grubości 8 mm wpuszczana w rowek pomiędzy boki szafy. Ściana tylna 18 mm jako opcja za dopłatą.
- Ściana tylna dwustronnie pokryta melaminą, co umożliwia wykorzystanie szaf jako wolnostojące.


## COKÓŁ

- Standardowo stopki H:30 mm z możliwością poziomowania.
- Cokół metalowy H:30 mm lub H:70 mm jako opcja za dopłatą.
- Stelaż H:150 na nogach o przekroju okrągłym Ø 30 mm lub kwadratowym 30x30 mm z możliwością poziomowania jako opcja za dopłatą.
- Cokół płytowy H:100 mm jako opcja za dopłatą.



## WYPOSAŻENIE

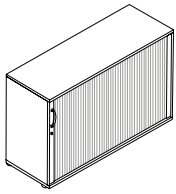
- Żaluzja prawostronna, w kolorze białym lub aluminium.
- Zamek ryglowy z wymiennym cylindrem.
- W standardzie uchwyty B1. Uchwyty A1 lub C1 jako opcja bez dopłaty
- Uchwyty Z1 lub V1 jako opcja za dopłatą.
- Szafy z drzwiami żaluzjowymi od szerokości 1200 mm posiadają przegrodę pionową.



## Szafy z drzwiami żaluzjowymi

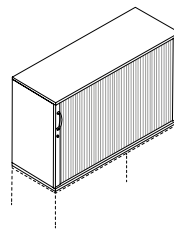
## Nadstawki z drzwiami żaluzjowymi

2OH



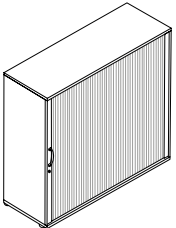
Szerokość:  
800/1000/1200/1600 mm  
Głębokość:  
420 mm  
Wysokość:  
770 mm

2OH



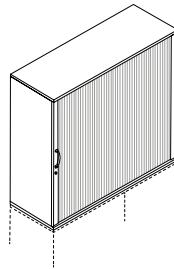
Szerokość:  
800/1000/1200/1600 mm  
Głębokość:  
420 mm  
Wysokość:  
770 mm

3OH



Szerokość:  
800/1000/1200/1600 mm  
Głębokość:  
420 mm  
Wysokość:  
1140 mm

3OH



Szerokość:  
800/1000/1200/1600 mm  
Głębokość:  
420 mm  
Wysokość:  
1140 mm

# Szafy z drzwiami żaluzjowymi / Wyposażenie

## Cokoły

Standardowo szafki dostarczane są na stopkach H:30mm. Za dodatkową opłatą dostępne są inne rodzaje cokołów.

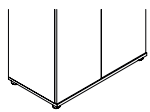
W standardzie

Cokoły metalowe H:30 mm dostarczane są zamontowane do produktu.

Cokoły metalowe H:70 mm w szafach ≤ 5OH dostarczane są zamontowane do produktu.

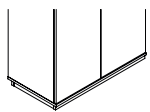
Stelaże na nogach o przekroju okrągłym lub kwadratowym H:150 mm dostarczane są oddzielnie, z zestawem montażowym do samodzielnego montażu.

Cokoły płytowe H:100 mm w szafach ≤ 5OH dostarczane są zamontowane do produktu.



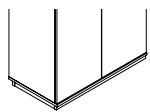
Stopki

H:30mm



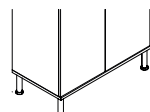
Cokół metalowy

H:30mm



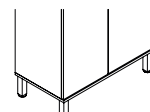
Cokół metalowy

H:70mm



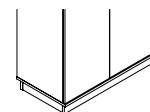
Noga o przekroju okrągłym Ø 30mm

H:150mm



Noga o przekroju kwadrat 30x30mm

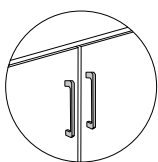
H:150mm



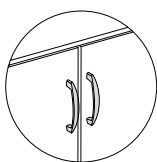
Cokół płytowy H:100mm

## Uchwyty

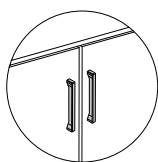
ROZSTAW : 128 mm



UCHWYT A1

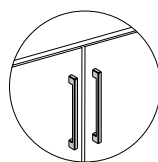


UCHWYT B1



UCHWYT C1

ROZSTAW : 192 mm



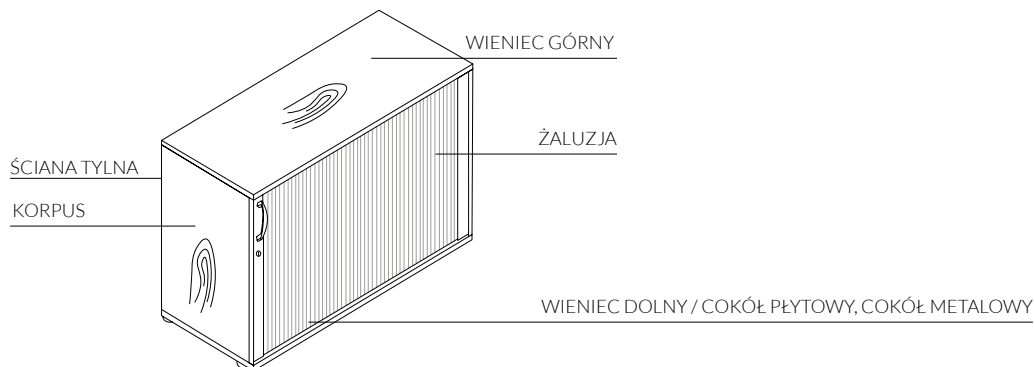
UCHWYT Z1

## Zamki

### ZAMEK RYGLOWY

Zamek ryglowy jednopunktowy z wymiennym cylindrem do szaf żaluzjowych i z drzwiami przesuwными.

# Szafy z drzwiami żaluzjowymi / Kolorystyka




			Korpus	Żaluzja	Półka	Ściana tylna 8 mm	Ściana tylna * 18 mm	Wieniec górny 18mm	Wieniec górny* 25 mm	Wieniec dolny	Cokół płytowy	Cokół metalowy	
STANDARD	Melamina UNI	STD 1	Biały	•	•	•	•	•	•	•	•		
		STD 2	Biały Wysoki Połysk										
		STD 3	Popiel	•		•	•	•	•	•	•	•	
		STD 4	Beżowy	•		•	•	•	•	•	•	•	
		STD 5	Norweska Zieleń	•		•	•	•	•	•	•	•	
		STD 6	Granatowy	•		•	•	•	•	•	•	•	
		STD 7	Grafit	•		•	•	•	•	•	•	•	
		STD 8	Czarny	•		•	•	•	•	•	•	•	
	Melamina	STD 10	Akacja	•		•	•	•	•	•	•	•	
		STD 11	Klon Europejski	•		•	•	•	•	•	•	•	
		STD 12	Dąb Napolitano	•		•	•	•	•	•	•	•	
		STD 13	Świerk Szary	•		•	•	•	•	•	•	•	
		STD 14	Dąb Amerykański	•		•	•	•	•	•	•	•	
		STD 15	Dąb Naturalny	•		•	•	•	•	•	•	•	
		STD 16	Czereśnia Havana	•		•	•	•	•	•	•	•	
		STD 17	Orzech Brunatny	•		•	•	•	•	•	•	•	
		TREND*	Melamine	TRD 1	Jasny Róż	•	•		•	•		•	•
TRD 2	Bordowy			•	•		•	•		•	•		
TRD 3	Ciemny Turkus			•	•		•	•		•	•		
TRD 11	Dąb Surowy			•	•		•	•		•	•		
TRD 12	Dąb Opalany			•	•	•	•	•		•	•		
STANDARD	Metal	M02	Biały									•	
		M01	Aluminium									•	
		M03	Beżowy									•	
		M05	Grafit									•	
		M04	Czarny									•	
TREND*	Metal	M06	Słoneczny beż									•	
		M09	Brudny Róż									•	
		M08	Rudy									•	
		M07	Zgaszony Turkus									•	
Żaluzje		RL01	Biały		•								
		RL02	Srebrny		•								

# Melamina

① STANDARD




② TREND

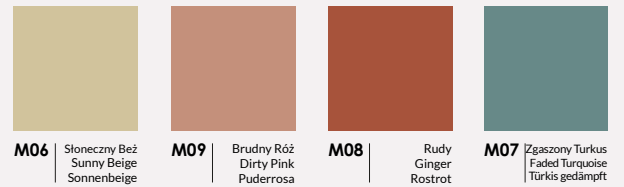


# Metal

① STANDARD




② TREND



# Tkaniny


100% Polyester  
100.000 Martindale cycles

① CALDO  
Select by Lech



95% Virgin Wool, 5% Poliamid  
100.000 Martindale cycles

② SYNERGY  
Camira




100% Recycled Polyester  
67.000 Martindale cycles


① TERRA  
Select by Lech



Wszystkie nasze aktualne materiały znajdziesz online



Odwiedź naszą stronę internetową [maro.pl](http://maro.pl)



Znajdź zdjęcia i filmy w wysokiej jakości do zamieszczenia w swoich materiałach [maro.cloud/photo](http://maro.cloud/photo)



Znajdź bryły i katalogi [maro.pl/design-tools/pliki-do-pobrania](http://maro.pl/design-tools/pliki-do-pobrania)



Zamów meble online – strefa B2B [shop.maro.pl](http://shop.maro.pl)




Fabryka Mebli Biurowych MARO Sp. z o.o.  
PL 62-052 Komorniki, ul. Fabianowska 100


+48 61 890 00 00

[maro@maro.pl](mailto:maro@maro.pl)


[MARO.pl](http://maro.pl)

### Śledź nowości i dołącz do społeczności MARO

 [/@maroofficefurniture](https://www.linkedin.com/company/maroofficefurniture)

 [/@maroofficefurniture](https://www.facebook.com/maroofficefurniture)

 [@maroofficefurniture](https://www.instagram.com/maroofficefurniture)

 [/@maroofficefurniture](https://www.youtube.com/maroofficefurniture)

Zamówienia na materiały drukowane, próbki kolorystyczne, prosimy kierować na [marketing@maro.pl](mailto:marketing@maro.pl)

Ilustracje prezentowane w niniejszym dokumencie mają wyłącznie charakter poglądowy i nie stanowią żadnej formy umowy lub gwarancji – w szczególności dotyczy to prezentowanych kolorów oraz powierzchni meblowych stosowanych przez Fabrykę Mebli Biurowych MARO sp. z o.o. Aby uzyskać informacje dotyczące funkcji i konfiguracji, prosimy o kontakt z Fabryką Mebli Biurowych MARO sp. z o.o.

Wszelkie prezentowane informacje, w szczególności zdjęcia, specyfikacje, opisy, rysunki lub parametry techniczne, nie stanowią oferty w rozumieniu Kodeksu cywilnego oraz nie są wiążące i mogą ulec zmianie bez wcześniejszego powiadomienia.