



Meble
Pracownicze



Od 1991 roku **Fabryka Mebli Biurowych MARO** pozostaje liderem w tworzeniu wyposażenia dla nowoczesnych wnętrz biurowych. MARO jest synonimem najwyższej jakości i funkcjonalności połączonych ze światowym designem i innowacyjną techniką. Koncentracja na budowaniu partnerstwa dzięki wysokim kompetencjom i doświadczeniu, ugruntowała opinię najlepszego, niezawodnego i godnego zaufania partnera. Międzynarodowe uznanie potwierdza nasza wieloletnia obecność na rynkach kilkunastu krajów świata.

Wizja

Meblowa firma rodzinna o globalnym zasięgu, w której pasja i doświadczenie przekładają się na rozwiązania skrojone na miarę dla każdego Klienta.

Misja

Wykorzystując naszą wiedzę, technologię i wieloletnie doświadczenie projektujemy, produkujemy i dostarczamy indywidualne rozwiązania meblowe najwyższej jakości. Jednocześnie kładziemy nacisk na poszanowanie środowiska, naszego otoczenia oraz ludzi. Pragniemy, aby praca w każdym miejscu na świecie była jak najbardziej komfortowa, efektywna i ergonomiczna.

04

AtmosferaZdjęcia przedstawiające przestrzenie biurowe **04** Strefy biurowe **84**

85

Biurka System - eMA-eM* **86** F-eM* **88** K-eM* **90** O-eM **92** Q-eM* **96** Lano-C **96** Lano-T **97**
Szczegóły kolekcji **98** Akcesoria **100** Multibox **101**

103

Biurka z regulacją wysokości Lano-ELano-E 300* **104** Lano-E 210* **106** Lano-E 500 **108** Szczegóły kolekcji **110**
Akcesoria **112**

115

Meble mobilne WariantBiurko kompaktowe **116** Biurko z wysoką zabudową **118** Biurko z niską zabudową **120** Ścianka mobilna **122** Garderoba mobilna **124** Stojak TV **125** Miejsce spotkań **126** Pomocnik mobilny **128** K-eM lite mobile **129** Szafy modułowe **130** Szafki przybiurkowe **131** Szczegóły kolekcji **132** Akcesoria **134**

137

Biurko managerskie SirioSirio* **138** Szczegóły kolekcji **140** Akcesoria **142****Meble
Pracownicze**

145

Stoły seminaryjneI-eM **146** Mównica **148** Stojak TV **149** Szczegóły kolekcji **150**

153

Stoły do krótkich rozmów IdeaIdea A **154** Idea A mobile **155** Idea H **156** Idea H mobile **157** Idea M **158** Idea P **159** Idea C, Idea O, Idea U **160** Idea S, Idea T **161** Szczegóły kolekcji **162**
Akcesoria **164**

167

KonteneryKontener TOP **168** Kontener Nano **169** Kontener Cargo **170** Kontener Wysoki Żaluzjowy **171** Szczegóły kolekcji **172** Persobox **173** Akcesoria **174**

177

Szafy PRO i LockerySzafy PRO **178** Lockery **180** Szczegóły kolekcji **182**
Akcesoria **186**

189

Systemy aranżacji przestrzeniAura **190** Diviso **192** S30 **193** S40 **194** Szczegóły kolekcji **196** Akcesoria **198**

* Meble również dostępne w wersji stanowiska wieloosobowego Bench

Atmosfera

“It is not enough that we build products that function, that are understandable and usable, we also need to build products that bring joy and excitement, pleasure and fun, and, yes, beauty to people’s lives.”

–Don Norman



① *Biurko A-eM bench s.87
blat orzech madison, stelaż biały*

② *Przegroda tapicerowana PIN6 s.101
tkanina czerwony mieszany*



① Biurko F-eM Bench dwuosobowy wsparty na szafce s.89
stelaż biały, blat biały

② Przegroda płytowa z panelem tapicerowanym s.101
płyta beżowy kaszmir, tapicerka oliwkowy

③ Biurko F-eM Bench czterosobowy z przelotką ergonomiczną
i blatem przesuwnym s.89 - stelaż biały, blat biały

④ Kontener podbiurkowy Cargo s.170
korpus, front biały



① Biurko F-eM Bench czteroosobowy z przelotką ergonomiczną i blatem przesuwным s.89
stelaż biały, blat biały

② Kontener podbiurkowy Cargo s.170
korpus, front biały

③ Szafa jednodrzwiowa PRO z drzwiami przesuwnymi s.178
korpus kolor na specjalne zamówienie

④ Nadstawka 1OH, wymiar na specjalne zamówienie s.178
korpus czereśnia havana



③

③

①

②

① *Biurko F-eM Bench czterosobowy z przelotką ergonomiczną i blatem przesuwym s.89 stelaż biały, blat biały*

② *Kontener podbiurkowy Cargo s.170 korpus, front biały*

③ *Szafa jednodrzwiowa PRO z drzwiami przesuwymi i nadstawką s.178 korpus kolor na specjalne zamówienie, nadstawka czereśnia havana*



① Q-eM Bench dwuosobowy z przegrodą PIN6 s.94
stelaż biały, blat orzech madison, tapicerka szary mieszany

② Stół Idea H mobile s.157
stelaż biały, blat orzech madison

③ Diviso 6OH montowane do ściany tylnej szafy s.192
stelaż czarny, elementy płytowe grafit

④ Szafa PRO z drzwiami przesuwными 2OH i nadstawką 1OH s.178
korpus, front biały, nadstawka orzech madison



① Q-eM Bench dwuosobowy z przegrodą PIN6 s.94
stelaż biały, blat orzech madison, tapicerka szary mieszany

② Kontener TOP s.168
korpus i front biały

③ Szuflada podblatowa s.113
kolor biały

④ Akcesoria na dokumenty do przegród s. 101
kolor grafit



① Stół Idea H mobile s.161
stelaż biały, blat orzech madison

② Q-eM Bench 2-osobowy z przegrodą PIN6 s.96
stelaż biały, blat orzech madison, tapicerka szary mieszany

③ Diviso 6OH montowane do ściany tylnej szafy s.192
stelaż czarny, elementy płytowe grafit

④ Szafa PRO z drzwiami przesuwными 3OH s.178
korpus i front biały



②

①

③

① Stół Idea S s.161
stelaż biały, blat biały

② Szafa jednodrzwiowa PRO z drzwiami przesuwными s.178
korpus biały, nadstawka czereśnia havana

③ Aura s.190
stelaż czarny, wypełnienie orzech maroni, beżowy kaszmir



① Biurko Lano -T z chromowaną stopą, wsparte na szafce s. 97
stelaż biały, blat biały

② Szafka podbiurkowa z kontenerkiem s.178
korpus i front biały

③ Aura s.190
stelaż czarny wypełnienie orzech maroni, beżowy kaszmir

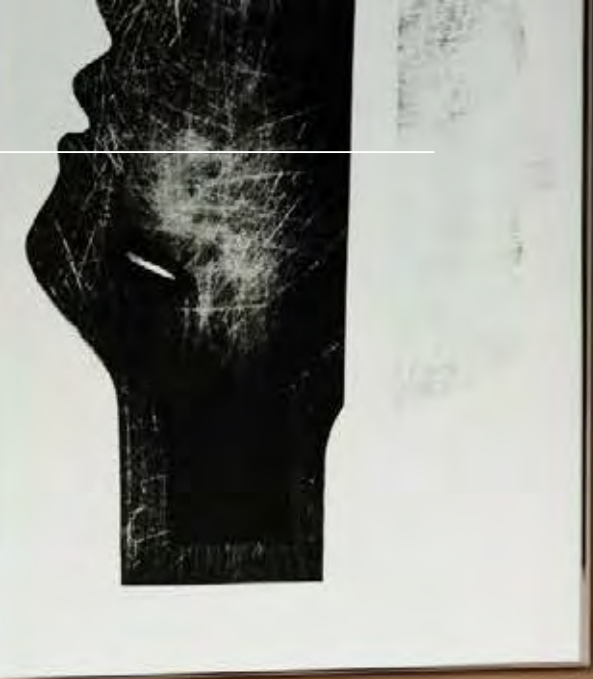


① *Biurko pojedyncze Q-eM z zabudową płytową s.94
stelaż biały, blat orzech madison*

② *Szafka z drzwiami przesuwными 2OH i nadstawką 1OH s.178
korpus i front biały, nadstawka orzech madison*

③ *Szafa PRO typu Z z drzwiami skrzydłowymi 4OH s.178
korpus i front biały*

④ *Lockery z wrzutnią s.180
korpus i front biały*





① Biurko O-eM s.92
stelaż biały, blat biały

② Kontener mobilny TOP s.168
korpus biały, fronty beżowy kaszmir

③ Przegroda płytowa s.101
płyta beżowy kaszmir

④ Szafa PRO z drzwiami przesuwными na cokole s.178
korpus biały, fronty beżowy kaszmir, stelaż biały

⑤ Idea H s.156
stelaż biały, blat biały

⑥ Szafa aktowa PRO 5OH s.178
korpus i front biały



① Szafa żaluzjowa z nadstawką s.178
korpus biały, beżowy kaszmir, żaluzje biały

② Szafa PRO z drzwiami przesuwными na cokole s.178
korpus biały, fronty beżowy kaszmir, stelaż biały

③ Idea H s.156
stelaż biały, blat biały

④ Regał PRO 5OH s.178
korpus biały

⑤ Nadstawka 1OH s.178
korpus beżowy kaszmir

⑥ Szafa z drzwiami skrzydłowymi 2OH s.178
korpus i front biały



①

③

②

④

① *Biurko Lano-E 300 T s.105
blaty kasztan fumo, stelaż grafit*

② *Aura s.190
fronty kasztan fumo, stelaż czarny*

③ *Przegroda tapicerowana PIN6 s.101
tapicerka oliwkowy*

④ *Stół składany I-eM s.146
blat kasztan fumo, stelaż grafit*



① Lano - E 210 T bench z przegrodą PIN6 s.107
stelaż biały, blat biały, tapicerka czerwony mieszany

② Lano - E 210 T bench z przegrodą PIN6 s.107
stelaż biały, blat biały, tapicerka turkus mieszany

③ Szafa PRO z drzwiami przesuwными 2OH s.178
korpus i front biały

④ Aura s.190
stelaż czarny, wypełnienie orzech maroni, szary platynowy



① *Biurko Sirio wsparte na szafce s.139
stelaż chrom, blat biały*

② *Szafka podbiurkowa z szufladami, półką i drzwiami skrzydłowymi s.139
korpus i front biały*

③ *Przegroda szklana s.101
szkło satinato*

④ *Stół Idea M s.158
korpus biały, blat biały, stelaż stal szczotkowana*



① *Biurko Sirio wsparte na szafce s.139
stelaż chromowany, blat orzech madison*

② *Szafka podbiurkowa z szufladami, półką i drzwiami skrzydłowymi s.139
korpus i front biały*

③ *Szafa PRO z drzwiami przesuwными i nadstawką s.178
korpus biały, front orzech madison*



① Stół Idea C s.160
stelaż biały, blat biały z doklejką grafitową, półka grafit

② Biurko A-eM Bench s.87
stelaż biały, blat biały z doklejką grafitową

③ Biurko F-eM Bench sześciuosobowy z przelotką ergonomiczną s.89
stelaż biały, blat biały z doklejką grafitową

④ Szafa i regał PRO s.178
korpus biały, front grafit



① Szafa PRO z drzwiami przesuwными i nadstawką s.178
korpus, front biały, nadstawka czereśnia havana

② Stół konferencyjny K-eM
stelaż czarny, blat czereśnia havana

③ Kontener wysoki żaluzjowy s.171
korpus biały, żaluzja srebrna

④ Szafa PRO żaluzjowa z nadstawką s.178
korpus biały, żaluzja srebrna, nadstawka czereśnia havana



① Stół Idea P s.159
blat i boki białe, stelaż biały, podnózek stal szczotkowana

② Biurko Q-eM Bench s.94
stelaż biały, blat biały

③ Przegroda płytowa z panelem tapicerowanym PIN6 s.101
płyta biała, tapicerka granatowy



① Szafa PRO registraturowa 2OH s.178
korpus i fornt biały

② Regał PRO 3OH z drzwiami szklanymi w ramie aluminiowej s.178
korpus biały, drzwi szkło bezbarwne, rama aluminium

③ Szafa Pro z drzwiami skrzydłowymi i przeszkleniem 5OH s.178
korpus, fornt biały, uchwyt W1, drzwi szkło antisol grafit rama aluminium

④ Szafa z drzwiami skrzydłowymi 3OH PRO typu P s.178
korpus i fornt biały



① Regał PRO 3OH z drzwiami szklanymi w ramie aluminiowej s.178
korpus biały, drzwi szkło bezbarwne, rama aluminium

② Szafa z drzwiami skrzydłowymi 3OH PRO typu P s.178
korpus i front biały

③ Szafa Pro z drzwiami skrzydłowymi i przeszkleniem 5 OH s.178
korpus, foront biały, uchwyt W1, drzwi szkło antisol grafit rama aluminium

④ Kontener TOP s.168
korpus i front beżowy kaszmir



①

②

③

① *Biurko A-eM Bench z przegrodą PIN6 s.87
stelaż biały, blat biały, tapicerka cappuccino*

② *Ścianki S40, mobilne s.194
tapicerka oliwkowy, cappuccino, limonkowa zieleń*

③ *Stół Idea T s.161
blat grafit, stelaż biały*



2

1

4

3

1 Ścianka mobilna Wariant s.122
stelaż rudy, tapicerka czerwony mieszany

2 Biurko kompaktowe Wariant z blatem uchylnym s.116
stelaż biały, blat płyta suchościerna

3 Ścianka mobilna Wariant s.122
stelaż słoneczny beż, tapicerka cappuccino

4 Biurko kompaktowe Wariant z pneumatyczną
regulacją wysokości s.116 stelaż biały, blat biały



①

① Garderoba mobilna Wariant s.124
stelaż rudy, elementy płytowe czereśnia havana

②

② Biurko kompaktowe Wariant z-pneumatyczną regulacją wysokości s.116
stelaż biały, kolumna biała, blat biały

③

③ Ścianka mobilna Wariant s.122
stelaż rudy, tapicerka alabastrowy szary z przeszyciem channel



① *Biurko kompaktowe Wariant z pneumatyczną regulacją wysokości s.116
stelaż biały, kolumna biała, blat biały*

② *Przegroda tapicerowana PIN6 s.134
tapicerka alabastrowy szary*



①

① Szafa modułowa *Wariant s.130*
cokół czarny, korpus i fronty beżowy kaszmir

②

② Ścianka mobilna z tablicą suchościerną s.122
stelaż słoneczny beż, płyta suchościerna, tapicerka morski

③

③ Biurko z wysoką zabudową i pneumatyczną regulacją wysokości *Wariant s.118*
stelaż słoneczny beż, blat biały, tapicerka alabastrowy szary z przeszyciem channel



①

① Stojak TV Wariant s.125
stelaż słoneczny beż, szafka beżowy kaszmir, płyta biała



②

② Miejsce spotkań Wariant s.126
stelaż rudy, blat czereśnia havana, tablica suchościernalna



③

③ Pomocnik mobilny Wariant s.128
stelaż słoneczny beż, elementy płytowe beżowy kaszmir



① Szafa modułowa Wariant s.130
stelaż czarny, korpus i front beżowy kaszmir

② Biurko z niską zabudową Wariant s.120
stelaż rudy, blat i zabudowa orzech maroni

③ Biurko z niską zabudową Wariant s.120
stelaż słoneczny beż, blat i zabudowa beżowy kaszmir



1

2

3

1 Miejsce spotkań Wariant s.126
stelaż brudny róż, blat czereśnia havana, tapicerka cappuccino

2 Ścianka mobilna Wariant s.122
stelaż rudy, płyta suchościerna, tapicerka cappuccino

3 Biurko z niską zabudową Wariant s.120
stelaż słoneczny beż, blat i zabudowa beżowy kaszmir



① Stojak TV Wariant s.125 stelaż rudy korpus i fronty szafki orzech madison, zabudowa popiel

② Biurko kompaktowe Wariant z regulacją wysokości oraz przegrodą tapicerowaną s.116 stelaż rudy, kolumna czarna, blat dąb napolitano, tapicerka burgund

③ Miejsce spotkań Wariant s.126 stelaż rudy, blat biały, tapicerka słomiany żółty



① Stół I-eM złożony s.146
stelaż czarny, blat biały

② Stół I-eM s.146
stelaż biały, blat biały

③ Mównica s.148
stelaż biały, elementy płytowe szary platynowy



① Biurko A-eM bench s.87
blat orzech madison, stelaż biały

② Przegroda tapicerowana PIN6 s.101
tkanina czerwony mieszaný

③ Kontener Nano s.169
kolor biały



① Ścianka mobilna S40 s.195
tapicerka czerwony mieszany, stelaż biały

② Idea A s.154
blat beżowy kaszmir, obrzeże grafit, stelaż grafit



①

②



② Lano-E 210 F Bench s.106
stelaż biały, blat biały

③ Pionowy kanał kablowy s.101
kolor biały

④ Jednozwiowa szafa PRO z drzwiami przesuwными s.178
korpus i front szary platynowy

⑤ Ścianka S40 s.194
stelaż biały, tapicerka cappuccino



① Lano-E 500 z pneumatyczną regulacją wysokości s.108
blat biały, stelaż czarny



① Lano-E 300 Q s.104
stelaż biały, blat orzech madison

② Ścianka S40 s.194
stelaż biały, tapicerka czerwony mieszany

③ Power Circle s.163
kolor czarny



① Lano-E 300 Q s.104
stelaż biały, blat orzech madison

② Ścianka S40 s.194
stelaż biały, tapicerka czerwony mieszany

③ Power Circle s.163
kolor czarny

Strefy biurowe

Biuro to skomplikowany ekosystem, który powinien wspierać pracowników w ich codziennych obowiązkach i pomagać w osiągnięciu podjętych przez organizację celów. Odpowiednio zaprojektowana przestrzeń biurowa to równowaga pomiędzy przestrzeniami wspierającymi współpracę i interakcje między pracownikami, a strefami przeznaczonymi do pracy o charakterze indywidualnym, gdzie ważna jest koncentracja i poczucie prywatności. To również miejsce gdzie ludzie mogą dzielić się wiedzą, uczyć i rozwijać. Podział na strefy jest coraz częściej obserwowaną koncepcją w przestrzeniach biurowych, to naturalna odpowiedź na potrzeby współczesnego pracownika. Stworzenie możliwie najbardziej optymalnych warunków do pracy podnosi jej efektywność i znacząco wpływa na poprawę satysfakcji pracownika.

STREFA SZYBKICH SPOTKAŃ

s. 126-127

STREFA GABINETOWA

katalog mebli gabinetowych MARO

STREFA KONFERENCJI

katalog mebli gabinetowych MARO

STREFA RECEPCJI

katalog lad recepcyjnych MARO

STREFA PRACY WSPÓLNEJ

s. 85-101

STREFA SEMINARYJNA

s. 145-151

STREFA PRACY AGILE

s. 115-135

BIURO DOMOWE

s. 116

STREFA PRACY INDYWIDUALNEJ

s. 137-143, 189-200

STREFA SOCJALNA

s. 153-165



System - eM

“You don't think your way to creative work.
You work your way to creative thinking.”

– George Nelson



SZEROKI WYBÓR

Różnorodność rozwiązań i możliwość dopasowania ich do różnych potrzeb pracowników.



BIURKA BENCH

Biurka w wersji bench pozwalające oszczędzić powierzchnię biurową i stworzyć dwa stanowiska pracy w jednym.



PERSONALIZACJA

Szeroki wybór akcesoriów umożliwiających stworzenie ciekawego i funkcjonalnego miejsca pracy.



ERGONOMIA

Możliwość regulacji wysokości biurek nawet do 200 mm, zapewniając użytkownikowi utrzymanie prawidłowej postawy ciała.



FUNKCJONALNA KLASYKA

Ponadczasowa klasyka mebli, które tworzą wygodne i funkcjonalne miejsca pracy, przy zachowaniu niepowtarzalnego stylu i charakteru biura.



Bench A-eM



A - eM

Kolekcję A-eM tworzą biurka o nietuzinkowej podstawie - charakterystyczny kształt nóg ułożonych pod kątem i podkreślających proste, ale interesujące wzornictwo całości. Szeroka gama dostawek, akcesoriów, czy regulacja wysokości położenia blatu, to rozwiązania które pozwalają zbudować miejsce pracy zapewniające komfort, wygodę

i dobre samopoczucie użytkowników. Stanowiska wieloosobowe A-eM Bench to rozwiązania gwarantujące zachowanie równowagi pomiędzy komfortem pracy, a racjonalnym wykorzystaniem przestrzeni biurowej. System blatu przesuwanego wzbogacony o przelotki ergonomiczne i poziomy kanał kablowy umożliwia łatwe poprowadzenie okablowania i szybki

dostęp do sieci. Stanowiska A-eM wsparte na szafce upraszczają organizację pracy biurowej, wpływając na jej komfort i bezpieczeństwo. Wykorzystanie szafek podbiurkowych daje dodatkową przestrzeń użytkową.

Blat przesuwany

Cała kolekcja biurek typu Bench z Systemu-eM wyposażona jest w blat przesuwany i uchylny kanał kablowy w standardzie. W biurkach pojedynczych, blat przesuwany występuje jako dodatkowa opcja. Takie rozwiązanie pozwala na sprawne i łatwe porządkowanie przewodów. Funkcja ta jest bardzo przydatna, szczególnie w przypadku gdy korzystamy z laptopa i musimy często zmieniać lokalizację przewodów.





Bench F-eM



F - e M

Biurka z kolekcji F-eM stworzone są z myślą o użytkowniku. Szeroki wybór różnego typu blatów gwarantuje racjonalne zaaranżowanie przestrzeni biurowej. Liczne akcesoria w postaci przegród, czy kanałów kablowych pozytywnie wpływają na organizację i ergonomię miejsca pracy. Stanowiska wieloosobowe F-eM to również

ciekawa kompozycja estetyki i komfortu użytkowania. Szeroki kanał kablowy tworzy pod blatem miejsce na listwy prądowe, przelotki umożliwiają łatwe poprowadzenie okablowania, a blat przesuwany prosty i szybki dostęp do mediów. Walory funkcjonalne stanowisk wieloosobowych F-eM Bench idealnie współgrają z delikatnie zdy-

stansowanym blatem oraz smukłą, prostokątną nogą podkreślając lekkie wzornictwo całości. Użytkownik, który ceni sobie dyskretne, wyszukane detale na pewno polubi biurko F-eM.

Regulacja wysokości

F-eM podobnie, jak inne biurka należące do Systemu-eM posiadają opcjonalną mechaniczną regulację wysokości do 20 cm w skokach co 1 cm.





K - e M

K-eM to prosta, klasyczna forma nadająca wnętrzu ponadczasowej świeżości. Atrakcyjny minimalizm biurek zamknięty jest w podstawie o kwadratowym przekroju rury. Elastyczność systemu - szeroka gama blatów o różnych kształtach i wymiarach, czy regulacja wysokości położenia blatu umożliwiają idealne dopasowanie biurek do

potrzeb różnych użytkowników. Stanowiska wieloosobowe K-eM Bench to meble, które w zależności od potrzeb tworzą wydzielone, indywidualne miejsca pracy lub otwarte stanowiska wspierające wymianę informacji. Wyposażone są w techniczne udogodnienia dedykowane do wszystkich stanowisk pracy z Systemu -eM. Dodat-

kowo biurka K-eM umożliwiają łatwe i estetyczne poprowadzenie okablowania, a klasyczna forma nóg o przekroju kwadratowym dodaje całości ponadczasowego charakteru, dzięki czemu dopasuje się do każdego wnętrza.


Bench K-eM



Ergonomiczne rozwiązania

Wieloosobowe biurka Bench Systemu-eM posiadają cofniętą środkową nogę. To rozwiązanie zapewnia użytkownikowi komfort siedzenia, maksymalne wykorzystanie przestrzeni i ergonomię użytkownika.





Stół O-eM



O - e M

Charakter biurk O-eM budują tradycyjne, okrągłe nogi. To klasyczne i sprawdzone rozwiązanie, dzięki któremu cała kolekcja cieszy się niesłabnącym uznaniem architektów. Stabilna i sztywna konstrukcja mebla, trwałe i solidny stelaż w połączeniu z możliwością regulacji położenia blatu, mnogością jego wymiarów i kształtów

oraz szeroką gamą dodatkowych akcesoriów, pozwalają zorganizować w pełni bezpieczne i ergonomiczne miejsce pracy. Stanowiska O-eM wsparte na szafce to kompleksowe rozwiązanie zapewniające porządek i dobrą organizację pracy. Praktyczne szafki podbiurkowe o różnej konfiguracji tworzą dodatkowe miejsce na do-

kumenty podręczne, dzięki czemu całość doskonale sprawdza się jako uniwersalne stanowisko pracy. W kolekcji dostępne są również uniwersalne stoły o różnych kształtach.

Power Circle

Zarówno do biurk jak i stołów konferencyjnych z Systemu-eM oferujemy Power Circle, który usprawnia pracę i ułatwia zachowanie stanowiska pracy w porządku. Szczegóły na stronie 163





Bench Q-eM



Q - e M

Biurowa Q-eM wyróżnia zamknięta noga oraz delikatnie zdystansowany blat. Dzięki tym cechom cała kolekcja łączy w sobie funkcjonalną prostotę z niebanalnym, lekkim wzornictwem. Przemysłowa konstrukcja, szeroki wybór wymiarów i materiałów wykończeniowych, pozwalają spełniać oczekiwania

pracowników w zakresie estetycznego i ergonomicznego miejsca pracy. Stnowiska wieloosobowe Q-eM Bench wsparte na szafce to propozycja dla osób, które cenią sobie dobrą organizację pracy biurowej współgrającą z estetyką rozwiązań. System blatu przesuwnego wzbogacony o przelotki er-

gonomiczne i poziomy kanał kablowy umożliwiają łatwe poprowadzenie okablowania i szybki dostęp do sieci.

Prywatność i akustyka

We wszystkich biurkach z Systemu -eM oferujemy możliwość wyposażenia stanowiska w przegrodę zapewniającą pracownikowi zarówno prywatność jak i lepszą izolację akustyczną.

Oferujemy przegrody :
Płytkowe, płytowe z panelem tapicerowanym, szklane i tapicerowane z opcją PIN6.
Szczegóły na stronie 101





Ergonomiczna noga

Charakterystyczna dla tego biurka jest cofnięta noga w kształcie litery „C”. Odmianą zaletą tego rozwiązania jest zapewnienie użytkownikowi większej ilości miejsca pod biurkiem, a co za tym idzie wyższy komfort pracy.

Lano - C

Lano - C to ponadczasowy charakter zamknięty w podstawie w kształcie litery „C”. Na system składają się biurka z mechanizmem regulacji wysokości, co pozwala dopasować biurko do wzrostu użytkownika oraz wspiera komfort i swobodę pracy. Liczne kształty i wymiary blatów oraz szeroka gama dekorów pomagają w personalizacji mebla i skompono-

waniu stanowiska pracy oddającego charakter przedsiębiorstwa. Możliwość wyboru chromowanego wykończenia stopy dodaje kolekcji eleganckiego charakteru i zapewnia odporną na zarysowania powierzchnię. Możliwość zamontowania przepustu kablowego w nodze zapewnia bezpieczne i estetyczne przeprowadzenie potrzebnego okablowania.



Lano - T


Biurka z systemu Lano-T tworzą funkcjonalne stanowiska pracy. Wyróżnikiem kolekcji jest podstawa w kształcie litery „T”. Kształt nóg pozwala na bezpieczne i estetyczne przeprowadzenie okablowania w nodze, dzięki otworom kablowym. Prosty system regulacji wysokości umożliwia dopasowanie biurka do wzrostu użyt-

kownika wymuszając na nim prawidłową postawę ciała. Liczne kształty i wymiary blatów oraz szeroka gama kolorystyczna płyt, tkanin i metalu pomagają dostosować stanowisko pracy do potrzeb użytkownika i sprostać oczekiwaniom nawet najbardziej wymagających klientów. Te cechy pozwalają również na dużą personalizację mebla

i umożliwiają skomponowanie stanowiska pracy oddającego charakter przedsiębiorstwa. Dodatkowo, opcjonalna chromowana podstawa dodaje meblom eleganckiego charakteru oraz podkreśli prestiż przedsiębiorstwa.

System -eM

Regulacja wysokości w nogach Systemu -eM



Stopka meblowa o regulacji wysokości w zakresie 80 mm w biurkach K-eM



Stopka meblowa o regulacji wysokości w zakresie 80 mm w biurkach O-eM



Noga biurka F-eM -regulacja 10 mm (stopka) i 200 mm skokowo co 10 mm



Noga biurka Q-eM -regulacja 10 mm (stopka) i 200 mm skokowo co 10 mm



Noga biurka K-eM -regulacja 80 mm (stopka) i 200 mm skokowo co 10 mm



Noga biurka A-eM -regulacja 10 mm (stopka) i 200 mm skokowo co 10 mm



Noga biurka O-eM -regulacja 80 mm (stopka) i 200 mm skokowo co 10 mm



Noga biurka Lano-T i Lano-C -regulacja 10 mm (stopka) i 200 mm skokowo co 10 mm



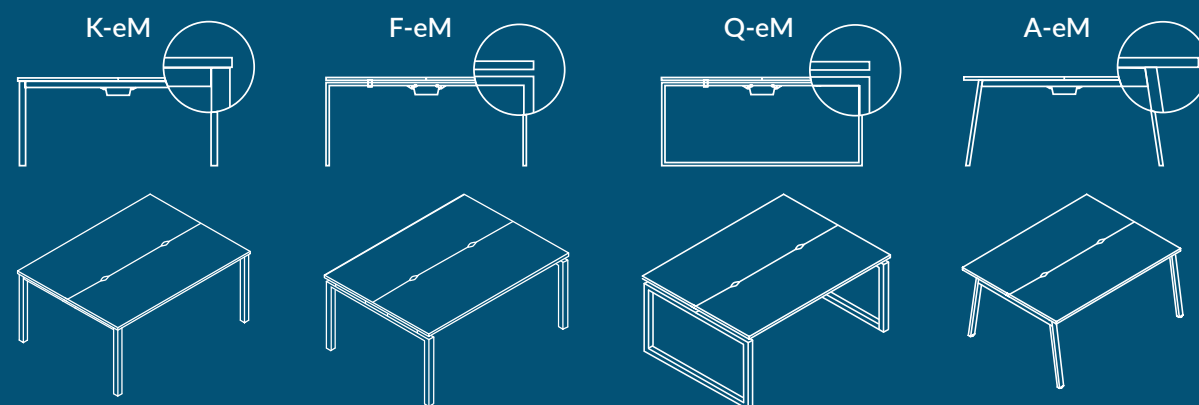
Ukryty kanał kablowy w nodze biurka Lano-T i Lano-C



Ukryty kanał kablowy w nodze biurka Lano-T i Lano-C

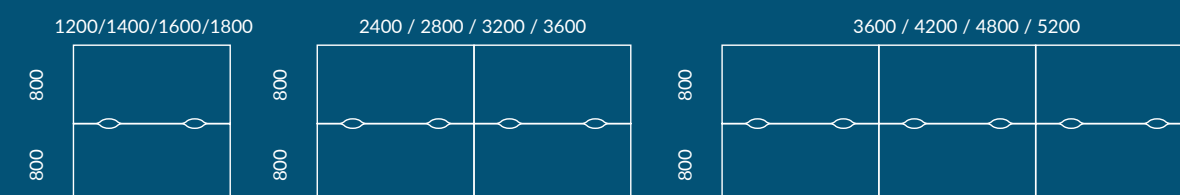
Benche

H: 740 mm



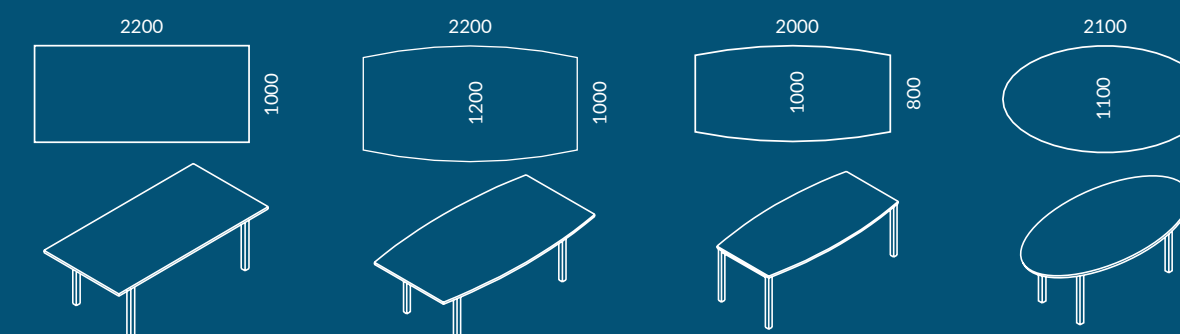
Blaty

25mm



Stoły konferencyjne

H: 740 mm



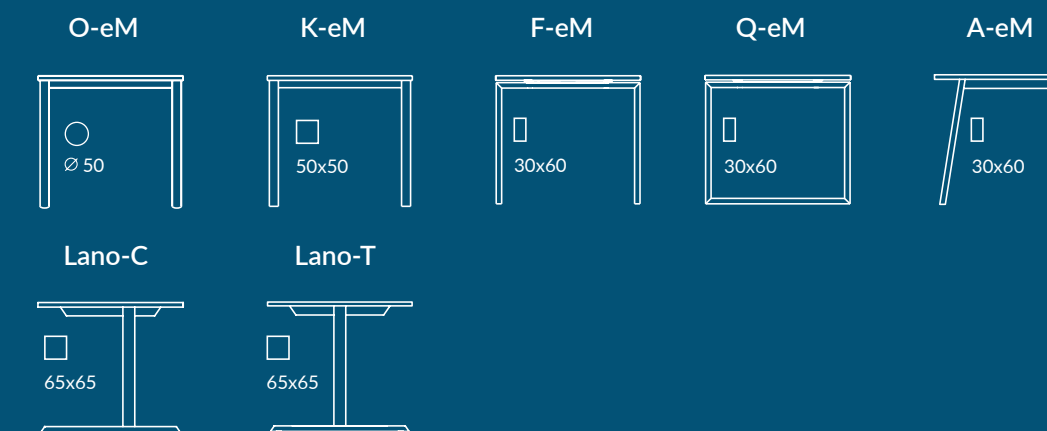
Stoły

blat :18 / 25mm



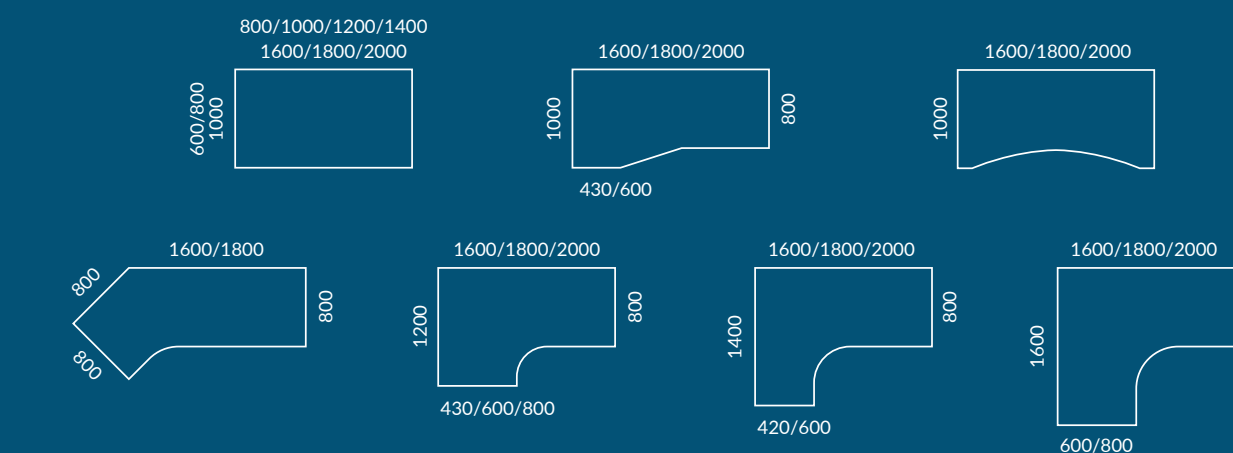
Biurka

H: 740 mm

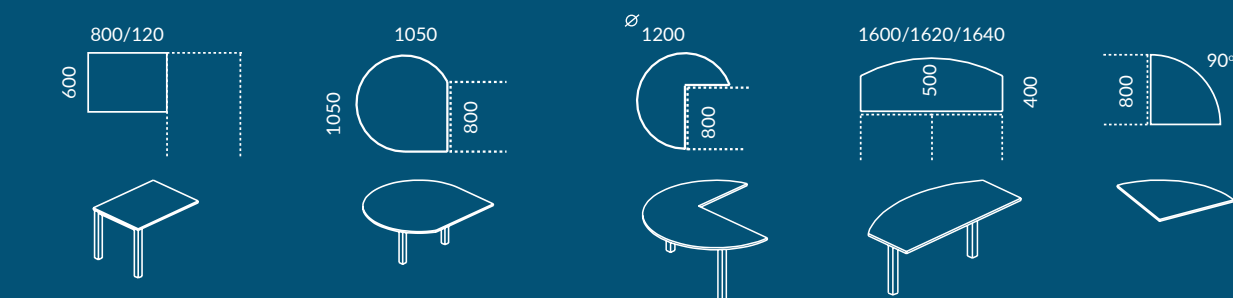


Blaty

18 / 25mm



Dostawki i łączniki



Akcesoria System-eM

Dodatki




1. Zabudowa rastrowa
2. Zabudowa płytowa
3. Wspornik pod komputer z zabudową rastrową
4. Podstawa mobilna pod komputer
5. Wspornik pod komputer



6. Szuflada podblatowa
7. Szuflada pod klawiaturę
8. Chromowana powłoka stopy Lano

Mediaporty



9. Mediaport uchylny - jednostronnie
10. Mediaport obrotowy
11. Mediaport uchylny - dwustronnie
12. Przepust kablowy - aluminiowy
13. Power Circle - dostępne różne modele

Przegrody i akcesoria do przegród



14. Przegroda boczna, dokręcana
15. Przegroda tapicerowana
16. Przegroda płytowa z tapicerowanym panelem
17. Przegroda płytowa
18. Przegroda szklana



19. Półki metalowe - zawieszane
20. Tablica magnetyczna z panelem tapicerowanym
21. Akcesoria zawieszane
22. Listwa metalowa na akcesoria
23. Akcesoria zawieszane na przegrodzie płytowej

Okablowanie



24. Kanał kablowy pionowy do biurek ze stałą wysokością
25. Kanał kablowy pionowy do biurek z regulacją wysokości
26. Kanał kablowy nakładany na nogę do biurek K-eM, F-eM, Lano-C, Lano-T
27. Kanał kablowy nakładany na nogę do biurek O-eM
28. Kanał kablowy pionowy



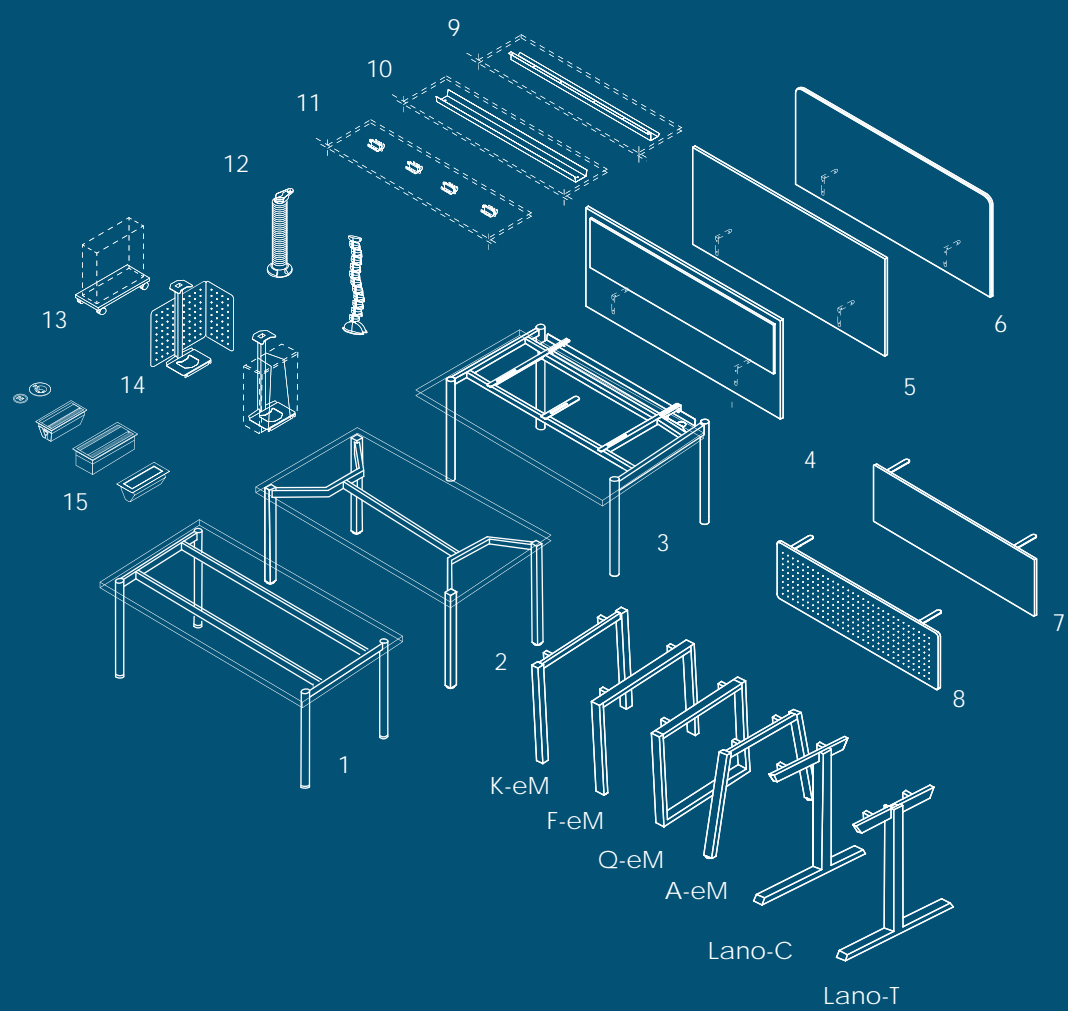
29. Kanał kablowy poziomy uchylny
30. Kanał kablowy poziomy stały
31. Kanał kablowy poziomy do blatu przesuwanego
32. Uchwyt kablowy boczny
33. Uchwyty kablowe podblatowe



34. Kanał kablowy poziomy, siatkowy do biurek typu bench
35. Kanał kablowy pionowy w nodze do biurek Lano-C Lano-T
37. Kompozytowa przelotka kablowa
38. Chromowana przelotka kablowa ze szczotką
39. Błat przesuwny



40. Listwa szczotkowa
41. Przelotka ergonomiczna - podłużna
42. Przelotka ergonomiczna - teżka



1. Stelaż standardowy
2. Stelaż ergonomiczny
3. Stelaż z blatem przesuwным
4. Przegroda płytowa z panelem tapicerowanym PIN6
5. Przegroda płytowa
6. Przegroda tapicerowana PIN6
7. Zabudowa płytowa
8. Zabudowa rastrowa
9. Kanał kablowy poziomy stały
10. Kanał kablowy poziomy uchylny
11. Uchwyty kablowe
12. Pionowe kanały kablowe
13. Mobilna podstawa pod komputer
14. Wsporniki pod komputer
15. Mediaporty

K-eM
F-eM
Q-eM
A-eM
Lano-C
Lano-T



Zamek

Przepust kablowy

Półka mała, duża

Cichy domyk

Mediaport

Multibox to wielofunkcyjny schowek zintegrowany z biurkiem. To kompaktowe akcesorium łączące 3 funkcje w jednym miejscu: mediaport, kanał kablowy i schowek. Standardowy zamontowany w panelu zamek pozwala bezpiecznie przechowywać rzeczy prywatne takie jak portfel, telefon, klucze, krem do rąk i pozostałe wartościowe rzeczy osobiste. Jest dostępny zarówno w wersji dla stanowiska jednoosobowego, jak i dla stanowisk wieloosobowych.



Biurka z regulacją wysokości Lano-E

“Recognizing the need is the primary condition for design.”

–Charles Eames



WZROST WYDAJNOŚCI

Biurko z regulacją wysokości zapewnia pracownikowi możliwość zmiany pozycji co zwiększa produktywność, poprawia samopoczucie i zmniejsza zmęczenie.



ERGONOMIA

Długotrwałe pozostawanie w pozycji siedzącej może prowadzić do wad postawy i dolegliwości bólowych. Możliwość zmiany pozycji na stojącą, nawet na 15 min co godzinę, pozytywnie wpływa na zdrowie.



BENCH

Biurka w wersji Bench pozwalają oszczędzić powierzchnię biurową i stworzyć dwa stanowiska pracy w jednym przy zachowaniu indywidualnego stylu pracy użytkownika.



RÓŻNORODNOŚĆ

Rozbudowana kolekcja biurek zarówno z elektryczną jak i pneumatyczną regulacją wysokości umożliwiają wybór produktu dostosowanego do potrzeb i możliwości klienta.



UNIWERSALNOŚĆ

Stanowisko pracy pozostaje uniwersalne i elastyczne niezależnie od stylu pracy i wzrostu pracownika.



Bench
Lano-E 300 T



Lano-E 300 Q

Lano-E 300 jest w pełni funkcjonalnym biurkiem elektrycznym, które pozwala nam na dokładne zaplanowanie czasu pracy naprzemiennie w pozycji stojącej i siedzącej. Dodatkowo, w standardzie, wyposażone jest w funkcję soft start&stop, zapewniającą płynny ruch blatu oraz czujnik antykolizyjny. Dopełnieniem

funkcjonalności biurka Lano-E 300 jest opcjonalny pilot sterujący PREMIUM, który podczas pracy z biurkiem pełni zadanie fit asystenta. Inteligentna aplikacja przypomni o konieczności wstania w odpowiednim momencie, podpowie nam, ile możemy spalić kalorii oraz zapamięta ulubione ustawienia. Wszystkie jego funkcje mogą być

obsługiwane z pozycji komputera PC, MAC oraz za pomocą tabletu, czy smartfona. Lano-E 300 Q to biurko, które jest oparte na samonośnej konstrukcji stalowej, składającej się z nóg w eleganckiej ramie w kształcie litery Q oraz kolumn elektrycznych. W kolekcji są dostępne również inne modele Lano-E 300 T oraz Lano-E 300 F.

Antykolizja

Wszystkie biurka z kolekcji Lano-E 300 są wyposażone w system antykolizji. W momencie regulowania wysokości blatu biurko po wykryciu przeszkody samoistnie się zatrzyma i odrobinę cofnie. Dzięki tej funkcji gwarantujemy bezpieczeństwo użytkownika, które jest niezmiernie ważne szczególnie w przestrzeniach biurowych. Antykolizja może być zastosowana również w modelu Lano-E 210 jako wyposażenie dodatkowe.





Bench
Lano-E 210 T



Bench Lano-E 210 F

Lano-E 210 to meble, które dopasowują się do Ciebie i Twojego stylu pracy. Pozwalają płynnie zmienić tryb pracy z siedzącego na stojący i odwrotnie. Biurko swoją wysokością dopasowuje się do postawy i wzrostu użytkownika dzięki czemu jest bardzo uniwersalnym rozwiązaniem. Daje nieskrępowaną swobodę ruchu i świetnie

wygląda. Zmiana pozycji z siedzącej na stojącą i na odwrót zapewni niezbędny w pracy biurowej ruch, a w konsekwencji poprawi samopoczucie i zwiększy efektywność pracy. Głęboki blat zapewnia obszerną przestrzeń do pracy, dzięki czemu, pozwala utrzymać ergonomiczną pozycję w odpowiedniej odległości od monitora.

Biurka Lano-E 210 posiadają dwustopniowy system regulacji wysokości i są sterowane pilotem. W kolekcji występują następujące modele; biurko pojedyncze Lano-E 210 T w oraz Lano- E 210 T Bench i Lano-E 210 F Bench.

Uniwersalny stelaż

Stelaż w stanowisku wieloosobowym Lano-E 210 T Bench pozwala na bezinwazyjną modyfikację i zmianę jednego stanowiska dwuosobowego na dwa wolnostojące biurka.





Lano - E 500 T



Lano-E 500 T mobile

Przestrzenie biurowe stają się coraz bardziej dynamiczne, a pracownicy coraz częściej chcą mieć możliwość dopasowania swojego miejsca pracy do aktualnych wymagań. Wzrasta nacisk, który stawia się na ergonomię i zdrowie. Lano-E 500 to biurko, które odpowiada na obie te potrzeby. Łączy w sobie zarówno zalety biurka

elektrycznego, jak i prostotę klasycznego. Dzięki pneumatycznej kolumnie, pozwala na regulację wysokości jednym naciśnięciem pilota, lecz w przeciwieństwie do biurka elektrycznego nie potrzebuje dostępu do prądu. Aby zapewnić gwarancję całkowitej niezależności i mobilności, Lano-E 500 występuje nie tylko w wersji

wolnostojącej, ale również w wersji mobilnej, na kółkach z hamulcami. Mnogość dostępnych akcesoriów dodatkowych, pozwala na dopasowanie mebla do charakterystyki pracy zespołów.

Pneumatyczna regulacja

Dzięki pneumatycznej regulacji wysokości mebel nie potrzebuje zasilania elektrycznego i pozwala na całkowitą niezależność w wyborze lokalizacji stanowiska pracy, przy zachowaniu wszystkich udogodnień biurka z regulacją wysokości blatu.



Biurka z regulacją wysokości Lano-E

Pilot PLUS



Pilot PLUS (standard)



Płynna regulacja wysokości blatu i intuicyjna obsługa



Ergonomiczny, wygodny w użytkowaniu kształt



Pneumatyczna regulacja blatu nie wymagająca dostępu do prądu



Płynna i łatwa regulacja wysokości blatu

Uchwyt pneumatyczny

Pilot PREMIUM



Pilot PREMIUM



Płynna regulacja wysokości blatu i intuicyjna obsługa



Możliwość sterowania telefonem za pomocą Bluetooth



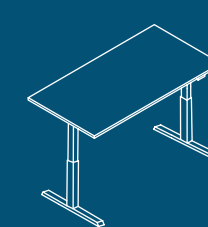

Funkcja zapamiętywania ulubionych wysokości



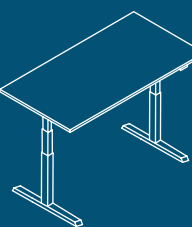
Funkcja przypominania o przejściu na pozycję stojącą

Biurko

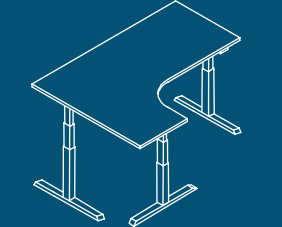
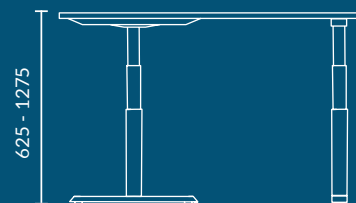
Lano-E 210 T



Lano-E 300 T



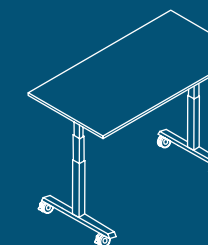
biurko kształtowe Lano-E 300 T



Lano-E 300 Q



Lano-E 500 T Mobile

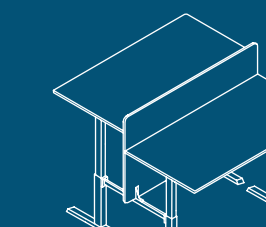


Lano-E 500 T

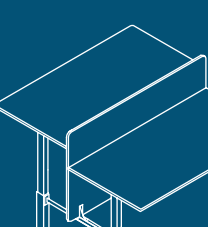
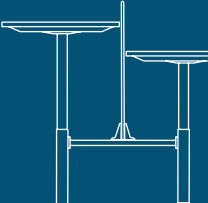


Bench

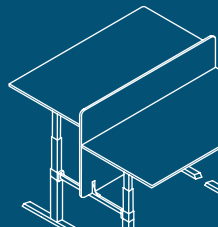
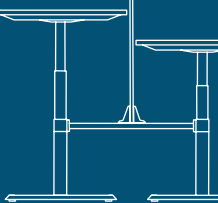
Lano-E 210 T



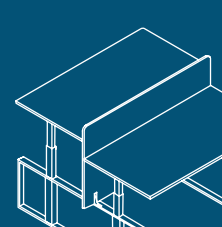
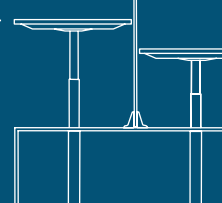
Lano-E 210 F



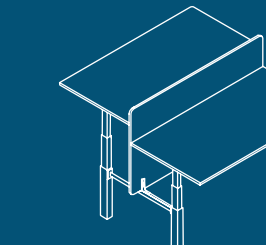
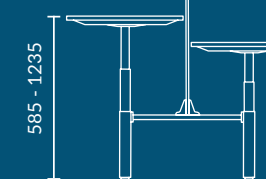
Lano-E 300 T



Lano-E 300 Q



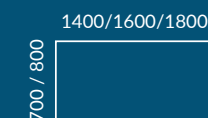
Lano-E 300 F




Blat

25mm

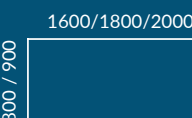
Lano-E 210 T



Lano-E 500 T Mobile



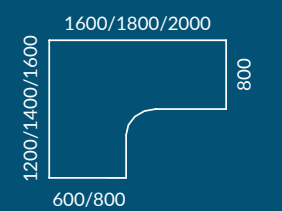
Lano-E 300 T



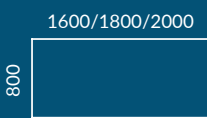
Lano-E 500 T



biurko kształtowe Lano-E 300 T



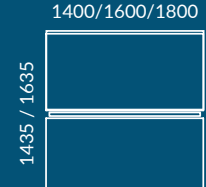
Lano-E 300 Q




Blat

25mm

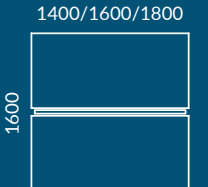
Lano-E 210 T



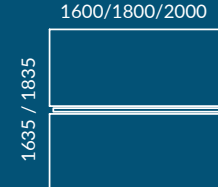
Lano-E 300 F



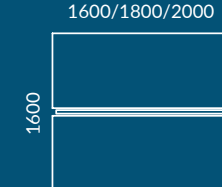
Lano-E 210 F



Lano-E 300 T



Lano-E 300 Q



Aksesoria
Biurka Lano-E

Dodatki




1. Zabudowa rastrowa
2. Zabudowa płytowa
3. Wspornik pod komputer z zabudową rastrową
4. Wspornik pod komputer
5. Chromowana powłoka stopy



6. Szuflada podblatowa
7. Szuflada pod klawiaturę

Mediaporty



8. Mediaport uchylny - jednostronnie
9. Mediaport obrotowy
10. Mediaport uchylny - dwustronnie
11. Przepust kablowy - aluminiowy
12. Power Circle - dostępne różne modele

Przegrody i akcesoria do przegród



13. Przegroda boczna, dokręcana
14. Przegroda tapicerowana
15. Przegroda płytowa z tapicerowanym panelem
16. Przegroda płytowa
17. Przegroda szklana



18. Półki metalowe - zawieszane
19. Tablica magnetyczna z panelem tapicerowanym
20. Akcesoria zawieszane
21. Listwa metalowa na akcesoria
22. Akcesoria zawieszane na przegrodzie płytowej

Okablowanie



23. Kanał kablowy poziomy uchylny
24. Kanał kablowy poziomy stały
25. Uchwyt kablowy boczny
26. Uchwyty kablowe podblatowe
27. Kanał kablowy pionowy do biurek z regulacją wysokości



28. Kanał kablowy pionowy
29. Kompozytowa przelotka kablowa
30. Chromowana przelotka kablowa ze szczotką
31. Przelotka ergonomiczna - podłóżna
32. Przelotka ergonomiczna - ciężka

Szuflada podbiurkowa



Szuflada zamykana na klucz

Estetyczne wykończenie

Wnętrze szuflady

Możliwość łączenia kilku szuflad jedna pod drugą.

Możliwość montażu w dowolnym miejscu blatu niezależnie od konstrukcji stelaża.

Szuflada podblatowa to niewielka przestrzeń na osobiste rzeczy pracowników. Oprócz nich bez problemu pomieści notatki i ważne dokumenty oraz podręczne materiały biurowe. Szuflada jest wykonana z lekkich materiałów kompozytowych. Dzięki modułowej konstrukcji można łączyć ze sobą kilka akcesoriów. Ponadto jest zamykana na klucz, dlatego idealnie sprawdzi się na 24 godzinnym stanowisku pracy. Każdy pracownik pracujący przy danym biurku ma zapewnioną własną, podręczną przestrzeń.



Wariant

„Agility is the ability to adapt and respond to change ... agile organizations view change as an opportunity, not a threat,

– Jim Highsmith



MOBILNOŚĆ

Wszystkie meble z kolekcji są dostępne w wersji mobilnej opartej na kółkach z blokadą, dzięki czemu zapewniają w pełni szybkie i swobodne przemieszczanie się.



ERGONOMIA

Meble Wariant są doskonale przemyślane pod względem ergonomii. Znajdziemy w kolekcji takie rozwiązania jak: ukośna rama ułatwiająca chwytanie i przesuwanie mebli, regulacja wysokości czy składany blat.



PERSONALIZACJA

Dzięki licznym nowym dekorom i dedykowanym akcesoriom oferujemy użytkownikowi jeszcze większą możliwość personalizacji mebla.



ELASTYCZNOŚĆ

Wariant to kolekcja mebli, które dostosowują się do użytkownika i jego stylu pracy.



PRODUKTYWNOŚĆ

Meble Wariant wpływają na efektywność pracy, sprawiają że jest bardziej dynamiczna i usprawniają pracę zespołową. Zwiększa to wydajność pracowników i prowadzi do poprawy produktywności nawet o 70-90%.



DESIGN

Kolekcja powstała we współpracy z Uniwersytetem Artystycznym w Poznaniu, została zaprojektowana przez Kornelię Janowską i Dżianisa Pilipuka.



Biurko kompaktowe



Biurko kompaktowe

Biurko kompaktowe - to mobilne miejsce pracy o ergonomicznych wymiarach. Regulacja wysokości pozwala na dużą elastyczność w dopasowaniu do użytkownika. Osoba pracująca przy takim meblu może szybko ustawić odpowiednią wysokość blatu potrzebną do pracy. Projekt zakładał umożliwienie użytkownikowi pracy zarówno na stojąco, jak i

siedząco - jednocześnie zachowując pełną swobodę w przemieszczaniu się. Mechanizm regulacji oparty na podnośniku pneumatycznym sprawia, że ustawienie takiego miejsca pracy nie jest zależne od lokalizacji instalacji elektrycznej w przestrzeni biurowej. Opcjonalny blat składany pozwala na sztaplowanie, co daje możliwość efektyw-

nego zarządzania przestrzenią i wygodne przechowywanie. Funkcja przechylenia blatu i zastosowania płyty z możliwością pisania pisakami suchościeralnymi sprawia, że biurko można łatwo przekształcić w tablicę. Taki mebel idealnie pasuje nie tylko do dynamicznego biura, ale również do przestrzeni edukacyjnych i domowych.

Składany blat z funkcją pisania

Składany blat w połączeniu z mobilnością umożliwia łatwe składowanie i sztaplowanie biurek, jeśli nie są one używane.

Opcja blatu z możliwością pisania pozwala w łatwy sposób przekształcić biurko w tablicę do pisania. W warunkach domowych jest atrakcją dla dzieci - daje możliwość tworzenia i zabawy.





Biurko z wysoką
zabudową



Biurko z wysoką zabudową

Biurko z regulacją wysokości zostało zaprojektowane dzięki badaniom i obserwacji wysokowydajnych zespołów z różnych firm i zrozumieniu jak pracują. Konstrukcja biurka i możliwość zabudowania boków stanowiska, daje użytkownikowi poczucie prywatności i skupienia w momentach pracy samodzielnej, nie

przeszkadzając jednocześnie w komunikacji w zespole. Mechanizm regulacji wysokości zastosowany w tym meblu opiera się na podnośniku pneumatycznym lub elektrycznym ze zintegrowaną baterią, co eliminuje zależność ustawienia biurek od lokalizacji instalacji elektrycznej, dając użytkownikowi pełną

swobodę. Dużą elastyczność daje zastosowane w biurkach kótek, dzięki którym mamy możliwość całkowitego przearanżowania przestrzeni biurowej w krótkim czasie.

Koncentracja i prywatność

Oferujemy możliwość zamknięcia boków biurka z wysoką zabudową. Takie rozwiązanie zapewnia większą prywatność stanowiska i izoluje akustycznie pracownika od środowiska, w którym przebywa. Poprawia to komfort pracy użytkowników, którzy potrzebują większego skupienia, jednocześnie dzięki mobilności stanowiska, pozwala im pozostać w ciągłym kontakcie ze współpracownikami.





Biurko z niską
zabudową



Biurko z niską zabudową

Zwykłe biurko jest ponadczasową klasyką w każdej przestrzeni, nie tylko biurowej. Biurko z kolekcji Wariant odpowiada wszystkim dzisiejszym potrzebom, a kółka z hamulcem pozwalają w kilka minut całkowicie zmienić układ biura w sposób najlepiej odpowiadający potrzebom zespołu. Biurko zostało zaprojekt-

owane tak, aby zapewnić użytkownikowi poczucie prywatności i skupienia w momentach pracy samodzielnej, przy jednoczesnym zachowaniu łatwości komunikacji z zespołem. Jednocześnie biurko umożliwia dostosowanie swojego miejsca pracy do ciągle zmieniającej się przestrzeni biurowej.

Dedykowane akcesoria

Współczesny pracownik, dla poprawy wydajności pracy, potrzebuje możliwości maksymalnej personalizacji swojego stanowiska pracy. Wychodząc z tego założenia, pracując nad kolekcją Wariant, chcieliśmy zaoferować użytkownikom jak największy wybór akcesoriów, które pozwolą oszczędzić wolną przestrzeń na biurku i pomogą utrzymać porządek.

Aksesoria nadają meblom charakter również dzięki energetycznym kolorom dedykowanym do kolekcji Wariant.





Ścianka mobilna



Ścianka mobilna

Mobilna ścianka działowa jest meblem pozwalającym na podzielenie przestrzeni biurowej w sposób szybki i łatwy. Dzięki zastosowaniu tkaniny wygłusza i wizualnie ociepla przestrzeń w wybranym przez użytkownika miejscu. Strona z tablicą suchościeralną okaże się pomocna podczas spotkań, narad albo pracy indywidualnej.

Dzięki zastosowaniu ścianek działowych użytkownicy sami tworzą pomieszczenia, które aktualnie potrzebują, jednak są to pomieszczenia, które stale można zmieniać. Ścianka zaprojektowana została tak, aby można było nią odgradzać biurka, a jednocześnie by mogła być osobnym meblem dzielącym biuro na strefy.

Lepsza organizacja pracy

Ścianka mobilna służy nie tylko jako element podziału przestrzeni i izolacji akustycznej. Strona tapicerowana wyposażona jest w opcję PIN6. Dzięki temu rozwiązaniu pracownicy mogą przypinać do niej notatki i inne potrzebne materiały. Świetnie sprawdza się również jako tablica na spotkaniach i prezentacjach, dzięki czemu powierzchnia biura jest w pełni wykorzystywana.





Elastyczność

Garderoba mobilna świetnie sprawdzi się jako zamiennik biurowej szatni, a dzięki możliwości łatwego zmieniania położenia mebla i jego kompaktowym wymiarom przeznaczona jest dla ograniczonej liczby pracowników. Takie rozwiązanie gwarantuje prywatną szatnię dla każdego zespołu, co ułatwia zachowanie higieny przestrzeni i bezpieczeństwa przechowywanych rzeczy.



Garderoba mobilna

W ciągle zmieniającej się przestrzeni, każdy mebel powinien zapewniać maksimum funkcjonalności. Projekt mobilnej garderoby odpowiada standardowym potrzebom przechowywania odzieży wierzchniej i obuwia, a jednocześnie dzięki zastosowaniu kółek daje użytkownikowi możliwość przestawiania i dopasowywania się do ewoluującej prze-

strzeni biurowej. W garderobie znajduje się siedzisko, pozwalające na wygodne przebranie butów czy chwilę odpoczynku od pracy. Całość skonstruowana jest tak, aby dać użytkownikowi poczucie prywatności. Dzięki ramie, możemy ją wygodnie przestawiać, a sam kształt ramy jest spójny z pozostałymi elementami kolekcji Wariant.



Współpraca z klientem

Dzięki mobilnemu Stojakowi TV możliwe jest połączenie się z Klientem za pomocą technologii video i włączenie go we wszystkie etapy projektowania. To pomaga lepiej zrozumieć jego potrzeby. Klient celowo jest uczestnikiem projektu, aby w każdej jego fazie testować i ulepszać produkt końcowy. Rozwiązanie to poprawia także łączność z członkami zespołu, którzy w danej chwili pracują zdalnie.



Stojak TV

Ciągle zmieniające się biuro korzysta z różnych technologii, dlatego w kolekcji Wariant znajdziemy projekt mobilnego stojaka na telewizor służącego do prezentacji i spotkań. Z drugiej strony znajdziemy tablicę suchościeralną - obracając stojak na telewizor możemy wygodnie z niej korzystać. Na dole znajduje

się dodatkowe miejsce do przechowywania. Dzięki możliwości zastosowania niezależnego źródła zasilania, Stojak TV może być zupełnie mobilnym, niezależnym meblem.



Miejsce spotkań

Miejsce Spotkań jest mobilną wersją stołu konferencyjnego, który wyróżnia się swoim wyglądem i funkcjonalnością. Został on zaprojektowany tak, aby w dynamicznym biurze odpowiadał wielu zmieniającym się potrzebom. Taki mebel możemy wykorzystać przy spotkaniach z klientem, pracy zespołowej czy nawet indywidualnej. Dzięki tablicy,

która odgradza użytkownika od reszty biura, zyskujemy prywatność, bez specjalnie wydzielonego do tego pomieszczenia. Tak samo, jak pozostałe meble z kolekcji Wariant, Miejsce Spotkań, dzięki zastosowaniu kółek może być przemieszczane i przestawiane w zależności od naszych potrzeb. W jednej godzinie możemy przy nim organizować spotkanie, a

w następnej zjeść lunch ze swoim zespołem. Na taką dowolność pozwalają między innymi jego gabaryty. Przy blacie można spokojnie pracować w kilka osób, a dzięki tablicy tapicerowanej z opcją przypinania, umieszczonej na zewnątrz, można pracować na stojąco z inną grupą. Miejsce spotkań to nowe, funkcjonalne rozwiązanie projektowe.

Miejsce spotkań



Mobilne źródło energii

Do wszystkich stanowisk pracy w kolekcji Wariant oferujemy możliwość dokupienia akcesorium w postaci Powerbanka. Takie mobilne źródło energii elektrycznej sprawia, że mebel staje się zupełnie samowystarczalny, a wybór lokalizacji jego usytuowania nie musi być zależny od źródła prądu. Może służyć również jako zasilanie biurka z elektryczną regulacją wysokości. Dodatkowo oferujemy uchwyt, który umożliwia zamontowanie powerbanka pod blatem, czyniąc go łatwo dostępnym, jednocześnie oszczędzając miejsce na blacie biurka.





K-eM lite



Wielozadaniowość

Mimo kompaktowych wymiarów, pomocnik mobilny umożliwia przechowywanie aktualnie najpotrzebniejszych przedmiotów, w sposób estetyczny i zorganizowany. Gabaryty blatu sprawiają, że rzeczy osobiste można zawiesić na haczyku lub odłożyć na półkę pod blatem.



Pomocnik mobilny

Pomocnik mobilny został zaprojektowany z myślą o kreatywnym i dynamicznym pracowniku. Użytkownik może pracować na stojąco lub usiąść na hockerze, opierając się nogami o profil metalowy. Podczas spotkania w dużym zespole ustawienie kilku Pomocników razem tworzy dużą przestrzeń roboczą. Mebel

może służyć również jako mównica. Kółka z hamulcem zapewniają elastyczność jego ustawienia w biurze, a kompaktowe gabaryty sprawiają, że przestrzeń wykorzystywana jest w maksymalnie efektywny sposób.

K-eM lite mobile

K-eM to prosta, klasyczna forma nadająca wnętrzu ponadczasowej świeżości. Dzięki swojej minimalistycznej bryle, opartej na podstawie o przekroju kwadratowym, idealnie dopasuje się do każdego wnętrza biurowego. K-eM lite to wersja naszego klasycznego stołu, wzbogacona o ergonomiczny stelaż, który można wielokrotnie

rozmontowywać, bez utraty parametrów wytrzymałościowych. Dzięki przemyślanej konstrukcji stelaża podblatowego uzyskujemy dodatkową przestrzeń na nogi, co znacząco wpływa na komfort użytkownika. Ergonomiczna przestrzeń na nogi występuje po dwóch stronach dzięki czemu mebel może posłużyć jako biurko, ale

również jako wygodny stół do dynamicznych spotkań. K-eM lite mobile to opcja wyposażona w kółka z blokadą. Dzięki nim, użytkownicy są w stanie dostosowywać przestrzeń do swoich potrzeb. Linia K-eM lite jest znakomitą uzupełnieniem kolekcji Wariant.



Mobilne przechowywanie

Szafy z kolekcji Wariant są innowacyjne nie tylko poprzez swoją modułowość, ale również dzięki możliwości zamontowania do nich mobilnego cokołu. Oparcie na kółkach sprawia, że konieczność przechowywania przestaje być ograniczeniem w przestrzeniach biurowych.



Szafy modułowe

Szafy modułowe Wariant to absolutnie nowe podejście do przechowywania. Dzięki innowacyjnemu systemowi montażu, użytkownik może zbudować mebel w pełni dostosowany do jego potrzeb i wielokrotnie go przebudowywać. W naszej ofercie można znaleźć wiele modułów, które najlepiej

będą pasować do specyfiki pracy i branży. W zgodzie z filozofią agile, w ofercie można znaleźć cokoł z kółkami, który sprawi, że szafę można zabrać zawsze ze sobą.



Szafki przybiurkowe

Szafki przybiurkowe są dedykowane do biur z kolekcji Wariant, będąc znakomitą uzupełnieniem ich funkcjonalności. Dzięki standardowemu zamkowi, mogą stanowić znakomitą przestrzeń do przechowywania zarówno biurowych dokumentów, jak i osobistych przedmiotów. Dodatkowe kółka z hamulcami sprawiają, że cały mebel – szafka

i biurko – będą stały stabilnie podczas pracy. Szafki przybiurkowe dostosowują się do Ciebie i Twoich potrzeb. Występują zarówno w wersji zamkniętej, z dwoma lub trzema szufladami, jak i w formie otwartego regału. Bryła szafki ma dwie wersje – ściętą – podążającą za charakterystycznym kształtem ramy biurka Wariant i wersję klasyczną, prostą.



Regulacja wysokości blatu



Pilot PLUS (standard)
Pilot do regulacji wysokości w biurkach elektrycznych



Pilot PREMIUM
Zaawansowany pilot do regulacji wysokości w biurkach elektrycznych



Uchwyt do biurek z pneumatyczną regulacją wysokości

Mobilność



Wszystkie meble z kolekcji, z wyjątkiem biurka kompaktowego, wyposażone są w kółko z hamulcem o średnicy 75 mm




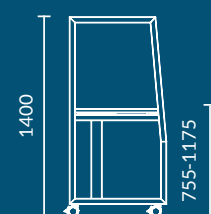
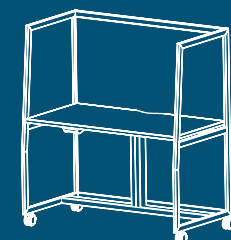
Biurko kompaktowe wyposażone jest w kółko z hamulcem o średnicy 50 mm

Biurka i stoły

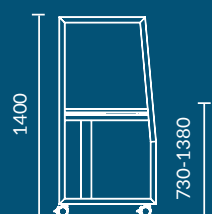
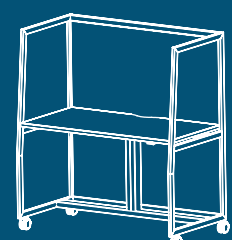
blat 25mm

Biurko z wysoką zabudową


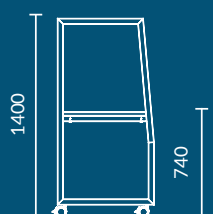

pneumatyczna regulacja wysokości



elektryczna regulacja wysokości

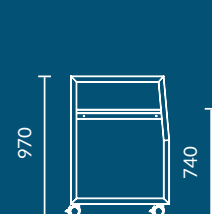


biurko bez regulacji wysokości



Biurko z niską zabudową

biurko bez regulacji wysokości

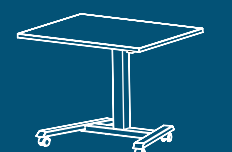


Biurko kompaktowe

pneumatyczna regulacja wysokości

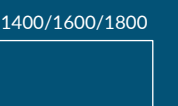

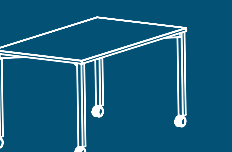


elektryczna regulacja wysokości

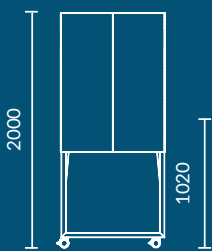
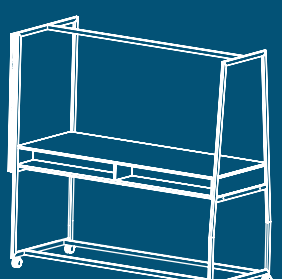


K-eM lite / lite mobile

biurko bez regulacji wysokości



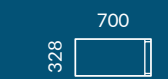
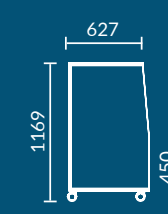
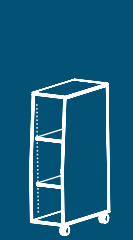
Miejsce spotkań



Szafki

Szafki przybiurkowe

regał otwarty ścięty



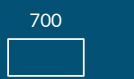
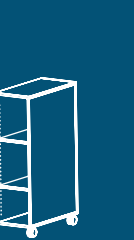
regał z dwiema szufladami ścięty



regał z trzema szufladami ścięty



regał otwarty prosty



regał z dwiema szufladami prosty



regał z trzema szufladami prosty



wszystkie regaly występują równie w wersji z przestrzenią na roślinność

Szafki modułowe



wieniec górny



drzwi otwierane do góry



drzwi skrzydłowe



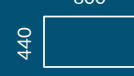
szafka otwarta



szuflada rejestrująca



z dwoma szufladami



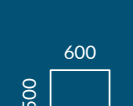
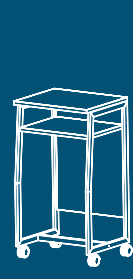
cokół stacjonarny



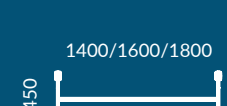


cokół mobilny

Uzupełniające meble z kolekcji

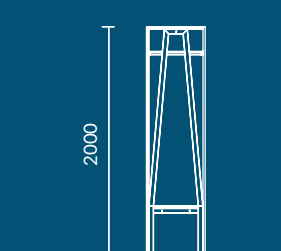
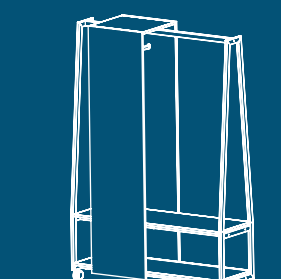
Pomocnik mobilny



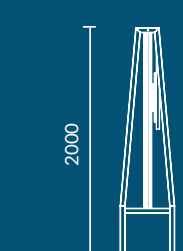

Ścianka mobilna



Garderoba mobilna



Stojak TV



Akcesoria do zawieszenia



1. Organizery na dokumenty A4
2. Organizery mały, wysoki
3. Organizery mały, niski
4. Organizery duży, donica
5. Organizery - tacka



6. Lusterko
7. Uchwyt na powerbank
8. Pojemnik na pisaki przy ścianie mobilnej w standardzie
9. Personalizacja akcesoriów poprzez wycięcie logo

Akcesoria Wariant

Akcesoria do biurka



10. Przegroda tapicerowana PIN6 do biurka kompaktowego, bez blatu uchylnego
11. Przegroda tapicerowana górna do biurka z wysoką zabudową
12. Przegroda tapicerowana dolna do biurka z wysoką zabudową
13. Blat z zaokrąglonymi brzegami

Okablowanie



14. Powerbank
15. Akumulator
16. Przelotka ergonomiczna - ciężka
17. Kanał kablowy do biurka z zabudową
18. Kanał kablowy poziomy, siatkowy

Akcesoria do szafek



19. Uchwyt F1 w standardzie
20. Uchwyt B1 w standardzie
21. Uchwyt C1 w standardzie
22. Uchwyt Z1 jako opcja dodatkowa
23. Uchwyt W1 jako opcja dodatkowa



24. Pojemnik o głębokości 120 mm na górze szafki zamiast wieńca górnego
25. Zamek do szafki modułowej

Dodatki



26. Poduszka tapicerowana do garderoby
27. Dodatkowa tablica suchościeralna zamiast panelu PIN6 przy Miejscu spotkań
28. Panel tapicerowany na tył modułu szaf modułowych



Biurko managerskie Sirio

„To design is to transform prose into poetry.”

– Paul Rand



ELEGANCKI DESIGN

Charakterystyczny kształt nóg Sirio to lekkie, eleganckie i wyraziste wzornictwo, które zachwycą nawet najbardziej wymagających użytkowników.



JAKOŚĆ I TRWAŁOŚĆ

Spawany stelaż o konstrukcji stalowej samonośnej oraz wysokiej jakości materiały zapewniają trwałość i odporność na uszkodzenia.



RÓŻNORODNOŚĆ

Kolekcja Sirio zaskakuje swoją różnorodnością wymiarów, kolorystyki oraz możliwością budowania ciekawych układów i zestawów.



EKOLOGIA

Kolekcja Sirio jest wykonywana z certyfikowanych, przyjaznych środowisku materiałów.



Bench



Biurko managerskie Sirio

Linia biurek prostych Sirio doskonale wpisuje się w obowiązujące wzornicze trendy. Różnorodność wymiarów i kolorystyki oraz szeroka gama akcesoriów wpływających na organizację miejsca pracy pozwala wybrać biurko skrojone na miarę potrzeb. Biurka Sirio wsparte na szafce to funkcjonalne rozwiązania

dopasowane do współczesnych stylów pracy. Szafki podbiurkowe to dodatkowe miejsce na dokumenty podręczne, to też szybki dostęp do nich, a wreszcie unikatowe rozwiązanie pod względem wyglądu i harmonii miejsca pracy. Różnorodność możliwości wykończenia szafek – części otwarte, szuflady, drzwi skrzydłowe, czy

przesuwne oraz smukły kształt nóg Sirio tworzą razem wyjątkowe miejsce pracy. Biurko występuje również w formie stanowiska wieloosobowego, będącego idealnym rozwiązaniem dla nowoczesnych, otwartych przestrzeni.

Finezyjny design

Charakterystyczny kształt nóg, lekka, wyrazista forma oraz szlachetne materiały tworzą wspólnie nieprzeciętną całość, która sprawdzi się w biurze każdego, wymagającego użytkownika. W kolekcji Sirio poszerzyliśmy naszą gamę kolorystyczną o opcję nóg w wykończeniu chromowanym, co jeszcze bardziej podkreśla eleganckie wzornictwo.



Sirio

Charakterystyka kolekcji



Ponadczasowy design



Chromowany metalowy stelaż



Lekka i trwała konstrukcja



Stopki poziomujące +10 mm



Możliwość wsparcia biurka na szafce



Szeroka kolekcja szaf



Szafka dwustronna z drzwiami rozsuwanymi




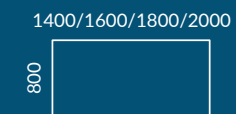
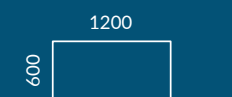
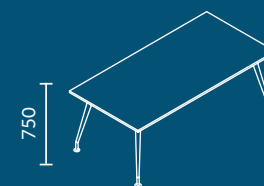
Regał do wsparcia biurka

Więcej o kolekcji w katalogu mebli gabinetowych ...

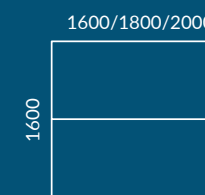
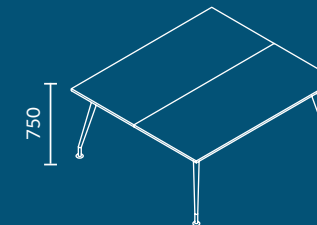
Biurko

blat
18 mm STANDARD 25 mm OPCJA

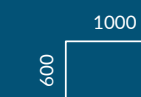
Sirio



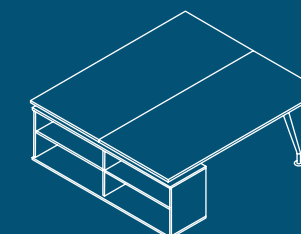
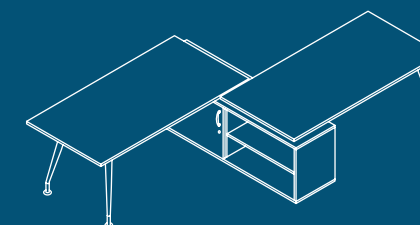

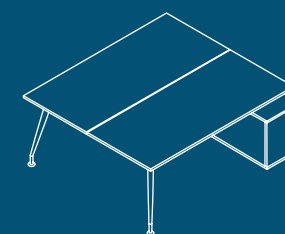
Biurka proste z podwójnym blatem



Dostawka



Przykładowe układy



Akcesoria Sirio

Przegrody do biurek



1. Przegroda boczna, dokręcana
2. Przegroda tapicerowana
3. Przegroda płytowa z tapicerowanym panelem
4. Przegroda płytowa
5. Przegroda szklana

Dodatki



6. Zabudowa rastrowa
7. Zabudowa płytowa
8. Szuflada podblatowa

Okablowanie i Mediaporty



9. Kanał kablowy pionowy do biurek ze stałą wysokością
10. Kanał kablowy pionowy do biurek z regulacją wysokości
11. Kanał kablowy pionowy
12. Uchwyt kablowy boczny
13. Uchwyty kablowe podblatowe



14. Kanał kablowy poziomy uchylny
15. Kanał kablowy poziomy stały
16. Przelotka ergonomiczna - łezka
17. Kompozytowa przelotka kablowa
18. Chromowana przelotka kablowa ze szczotką



19. Mediaport uchylny - jednostronnie
20. Mediaport obrotowy
21. Mediaport uchylny - dwustronnie
22. Przepust kablowy - aluminiowy
23. Power Circle - dostępne różne modele



Stoły seminaryjne

„Creativity is nothing but the way to solve new problems.”

– Diana Santos



MOBILNOŚĆ

Meble seminaryjne w wersjach mobilnych, zapewniają szybkie, swobodne przemieszczanie, dzięki czemu są świetnym rozwiązaniem dla dynamicznych i często zmieniających się przestrzeni.



SKŁADANY BLAT

Składany blat stołów I-eM w połączeniu z mobilnością pozwala sztaplować stoły i łatwo je składować, jeśli nie są aktualnie potrzebne.



NOWE MOŻLIWOŚCI

Stoły I-eM pozwalają na tworzenie wielu różnych układów oraz konfiguracji dopasowanych do potrzeb i charakteru spotkania.



BEZPIECZEŃSTWO

Stoły I-eM wyposażone są w chowane łączniki, które pozwalają na bezpieczne i wygodne łączenie stołów. Istnieje również możliwość wykończenia blatu doklejką z gumową wstawką, która pełni funkcję odbijakową.



UNIWERSALNOŚĆ

Kolekcja wzbogacona jest również o stojak pod telewizor i mównicę, co stanowi kompletne uzupełnienie i pozwala na całkowite wyposażenie sal seminaryjnych i konferencyjnych.



I-eM



Stół seminaryjny I-eM

Kolekcję I-eM tworzą stoły mobilne z praktycznie składanym blatem. Doskonale sprawdzają się jako meble seminaryjne, bądź konferencyjne. Łączenie stołów w różne, zależne od potrzeb, konfiguracje daje nieograniczone możliwości tworzenia układów dopasowanych do charakteru spotkania. Mechanizm składanego blatu pozwala sztaplować stoły

I-eM, ograniczając do minimum ilość miejsca potrzebnego do ich przechowywania. Stoły I-eM podobnie jak wszystkie meble w ofercie MARO są wykonane z wysokiej jakości płyty wiórowej w klasie E1 - dwustronnie pokrytej melaminą o podwyższonej trwałości. Krawędzie boczne są wykończone doklejką o grubości 2mm i promieniu 3mm. Opcjonalnie,

możliwe jest zamontowanie dodatkowej gumowej wstawki wzdłuż krawędzi, która pełni funkcję odbijakową. Dzięki niej, przy łączeniu ze sobą stołów, eliminujemy hałas. Stelaż o konstrukcji stalowej, samonośnej składający się z zespawanych ze sobą elementów również zapewnia wysoką jakość i odporność produktu.

Wielozadaniowy stół

Stoły I-eM sprostają wielu zadaniom. Są lekkie, mobilne oraz składane, dzięki czemu nie zajmują wiele miejsca, gdy nie są potrzebne. Kółka, w które jest wyposażony stół, posiadają hamulec, dlatego są bezpieczne dla użytkownika. Stoły można łączyć ze sobą, gdyż w standardzie posiadają specjalne elementy zapewniające stabilizację łączonych konstrukcji mebli.





Indywidualny charakter

Mównica to mebel okazjonalny i bardzo przydatny podczas najbardziej eleganckich i oficjalnych sytuacji w firmie. Dzięki dodatkowej możliwości umieszczenia logo ze stali polerowanej na froncie mebla, łatwo go spersonalizować oraz podkreślić prestiż firmy.



Mównica

Doskonałym uzupełnieniem sal seminaryjnych jest funkcjonalna mównica MARO. Sprawdzi się podczas ważnych imprez okolicznościowych oraz cyklicznych wykładów. Dzięki dopracowanej konstrukcji daje stabilne oparcie osobie prowadzącej seminarium oraz zapewnia dyskretne miejsce do odkładania nota-

tek, czy laptopa. Dodatkowa możliwość umieszczenia logo na froncie mównicy nadaje jej indywidualny charakter i podkreśla elegancję mebla.



Dyskretna konstrukcja

Nasz stojak na telewizor jest wyposażony w system przechowywania kabli, dzięki czemu można go dyskretnie ukryć przed wzrokiem użytkowników. Takie rozwiązanie pozwala zachować porządek w pomieszczeniu.



Stojak TV

Stojak telewizyjny to doskonałe uzupełnienie sal konferencyjnych, szkoleniowych lub seminaryjnych. Doskonale odnajdzie się również w przestrzeni recepcyjnej firmy. Dopracowana konstrukcja pozwala na stabilne zamontowanie różnego typu telewizorów oraz bezpieczne poprowadzenie okablowania.

Dzięki mobilnej podstawie stojak można swobodnie wykorzystywać w różnych pomieszczeniach. Również prosta minimalistyczna forma stojaka, oraz duża różnorodność materiałów do wyboru stanowi o jego uniwersalności. Mebel pasuje do każdego wnętrza.

Stoły seminaryjne

Charakterystyka



Składany blat



Mechanizm łatwy i intuicyjny w obsłudze



Solidna, lekka i trwała konstrukcja



Złożone stoły sztaplują się, co ogranicza do minimum ich przestrzeń przechowywania



Mobilny stelaż wsparty na kółkach z blokadą



Chowane łączniki umożliwiające łatwe i bezpieczne łączenie stołów

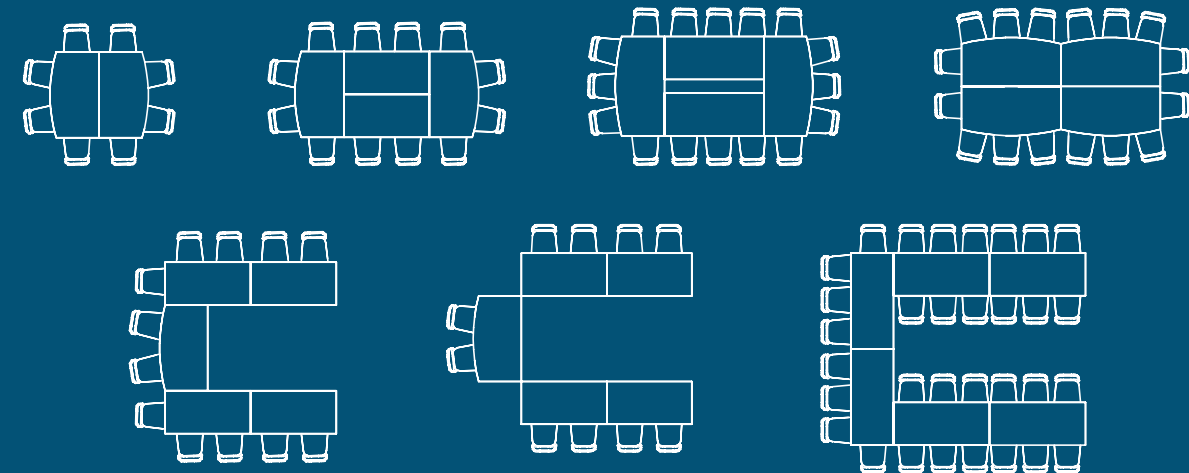


Możliwość wykończenia doklejką z gumową wstawką, która pełni funkcję odbijającą



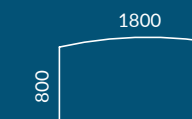
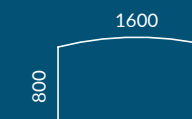
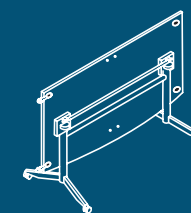
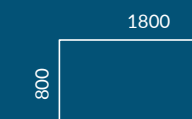

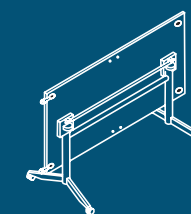
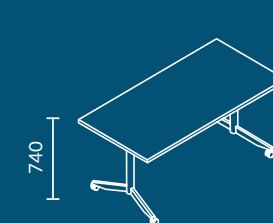
Zabudowa płytowa do stołu I-eM jako wyposażenie dodatkowe

Przykładowe układy



I-eM - Stół z blatem uchylnym

blat 25 mm



Meble seminaryjne

Stojak TV



Mównica





Stoły do krótkich rozmów Idea

„Creativity is nothing but a mind set free”

– Torrie T. Asai



SZEROKI WYBÓR

Różnorodność form, rodzajów i gabarytów stołów umożliwia dopasowanie najlepszego rozwiązania do potrzeb i stylu pracy.



MOBILNOŚĆ

Stoły Idea w wersji mobilnej, opartej na kółkach z blokadą, zapewniają w pełni szybkie, swobodne przemieszczanie się i sprostają oczekiwaniom nawet najbardziej dynamicznych przestrzeni.



WYDAJNOŚĆ

Stoły do rozmów krótkich zostały wzbogacone o dedykowane akcesoria, które usprawniają pracę i poprawiają efektywność zespołu.



TRWAŁOŚĆ

Jedną z głównych zalet naszych mebli jest wysoka jakość i trwałość, przyczyniają się do tego liczne rozwiązania zastosowane w kolekcji Idea. Jednym z nich są podnóżki ze stali szrotkowej, wyjątkowo odpornej na zarysowania.



Idea A Mobile



Idea A

Idea to kolekcja wysokich stołów przeznaczonych do szybkich spotkań na stojąco. Szeroka oferta wymiarów pozwala wkomponować stoły nawet w najmniejszą przestrzeń tworząc miejsce do swobodnej konwersacji. Stoły wysokiej z serii Idea A wyróżnia prosta oraz interesująca, lekka forma. Charakterystyczny kształt nóg ułożonych pod kątem

powoduje, że cała kolekcja doskonale wpisuje się w obowiązujące wzornicze trendy. Idea A to rozwiązanie przeznaczone dla nowoczesnych, wielofunkcyjnych biur, gdzie dostrzega się potrzebę tworzenia w otwartych przestrzeniach wydzielonych miejsc do krótkotrwałej pracy w ciszy lub miejsc do swobodnych spotkań i konwersacji. Oprócz

wizualnej wartości, stoły Idea mają ergonomiczną budowę. Podpórki ze stali szczotkowanej w dolnej części stelaża stanowią wygodną podporę dla nóg, a trwałe wykończenie zapewnia higieniczną i estetyczną powierzchnię odporną na zarysowania.

Maksymalne dopasowanie

Prostokątne, wysokie stoły z kolekcji Idea, typu P, A i H są dostępne aż w 12 rozmiarach blatu, dzięki czemu pasują do bardzo różnych potrzeb użytkowników. Prosta i minimalistyczna forma pozwala na dopasowanie Idee do każdej przestrzeni, zarówno biurowej jak i socjalnej.





Idea H Mobile



Idea H


Idea H to kolekcja stołów wysokich zaprojektowana z myślą o współczesnych stylach pracy. Szeroka gama wymiarów pozwala swobodnie wkomponować stoły w różną przestrzeń np. w miejsca typu open space, dając użytkownikowi wydzieloną strefę do szybkich spotkań, czy konsultacji. Wsparty na smukłej, prostokątnej nodze stelaż dodaje

całości lekkiego charakteru, a wykonany ze stali nierdzewnej szczotkowanej i odpornej na zarysowania podnózek gwarantuje wysoką jakość wykonania. Geometryczny stelaż zapewnia stabilną konstrukcję, dzięki czemu w Idea H jest również dostępna w wersji mobilnej.

Interaktywne rozwiązania


Do kolekcji stołów Idea dedykowana jest seria mediaportów, które stanowią niezbędne narzędzie do pracy we współczesnym biurze.





Dwa w jednym

Idea M pełni nie tylko rolę stołu konferencyjnego, ale też stojaka telewizyjnego, dlatego idealnie sprawdza się podczas wideokonferencji. Połączenie dwóch funkcji w jednym meblu oszczędza przestrzeń biurową.



Idea M

Idea M to nieczęsto spotykana w meblach biurowych hybryda stołu konferencyjnego z w pełni funkcjonalnym stojakiem telewizyjnym. Prosta forma stojaka umożliwia w sposób estetyczny ukryć kable i elementy konstrukcyjne. Natomiast część stołowa mebla występuje w dwóch odsłonach - wysokiej i niskiej. Kolekcja wysokich stołów jest przeznac

czona do szybkich spotkań na stojąco. Niższa natomiast w połączeniu z większym blatem będzie odpowiednia na dłuższe spotkania w pozycji siedzącej. Stoły Idea M są dodatkowo wyposażone w podnóżek ze stali szcztokowanej, który okala podstawę stołu i pełni funkcję ergonomiczną.

Idea P

Stoły wysokie Idea P są odpowiedzią na potrzeby współczesnych użytkowników. Szeroka gama dostępnych wymiarów pozwala swobodnie wkomponować stoły w różną przestrzeń lub budować układy dopasowane do potrzeb. Charakterystyczna noga płytowa uzupełniona odpornym na zarysowania podnóżkiem tworzy estetykę kolekcji Idea P.



Niewielki i sprytny

Kompaktowe stoliki Idea o różnokształtnych blatach umożliwiają budowanie kreatywnych kompozycji meblowych. To idealnie sprawdza się podczas dynamicznej pracy w biurze.

Idea

Idea C 

Idea C to stół, który wyróżnia się niecodziennym wzornictwem. Zachęca do komfortowej współpracy między kilkoma osobami. Dodatkowy blat dodaje funkcjonalności i może służyć do odkładania rzeczy osobistych na czas spotkania. Lekki i łatwy w przenoszeniu, umożliwia wszechstronną współpracę, wszędzie tam, gdzie wymaga tego sytuacja.

Idea O 

Idea O to klasyczne stoliki wysokie, które okażą się nieocenione podczas konsultacji, przeglądania wykresów i dokumentów, czy szybkich spotkań. Dodatkowy blat poniżej dodaje stolikowi funkcjonalności. Wsparty na czterech smukłych nogach o klasycznych proporcjach, wpasuje się zarówno w nowoczesną jak i klasyczną przestrzeń biurową.

Idea U 

Idea U to stół o kompaktowych wymiarach, który łatwo można wkomponować w różną przestrzeń np. w miejsca typu open space, dając użytkownikowi wydzieloną strefę do szybkich spotkań, czy konsultacji. Fantazyjny kształt stołów Idea U zachęca do łączenia stołów w układy, które mogą pomieścić więcej osób.

Idea S 

Stoły okazjonalne Idea S są dostępne w różnych konfiguracjach. Zarówno jako stół wysoki jak i niski, z dwoma rozmiarami blatów do wyboru. Idea S doskonale sprawdza się w otwartej przestrzeni biurowej lub niewielkich salach konferencyjnych na krótkie spotkania. Prosta noga umieszczona jest centralnie pod blatem.

Idea T 

Idea T to stoły wysokie zaprojektowane z myślą o współczesnych stylach pracy. Dzięki kompaktowej powierzchni roboczej i konstrukcji wspierają zdrową postawę. Wsparty na smukłych, prostokątnych nogach o solidnych podstawach stół dodatkowo wyposażony w półkę pod blatem pozwala na przechowywanie podręcznych materiałów biurowych.



Stoły do krótkich rozmów

Charakterystyka




Solidna, lekka i trwała konstrukcja



Podnóżek ze stali nierdzewnej szcztokowanej



Stopki poziomujące z tworzywa sztucznego



Szeroki wybór mediaportów oraz możliwość konfiguracji gniazd

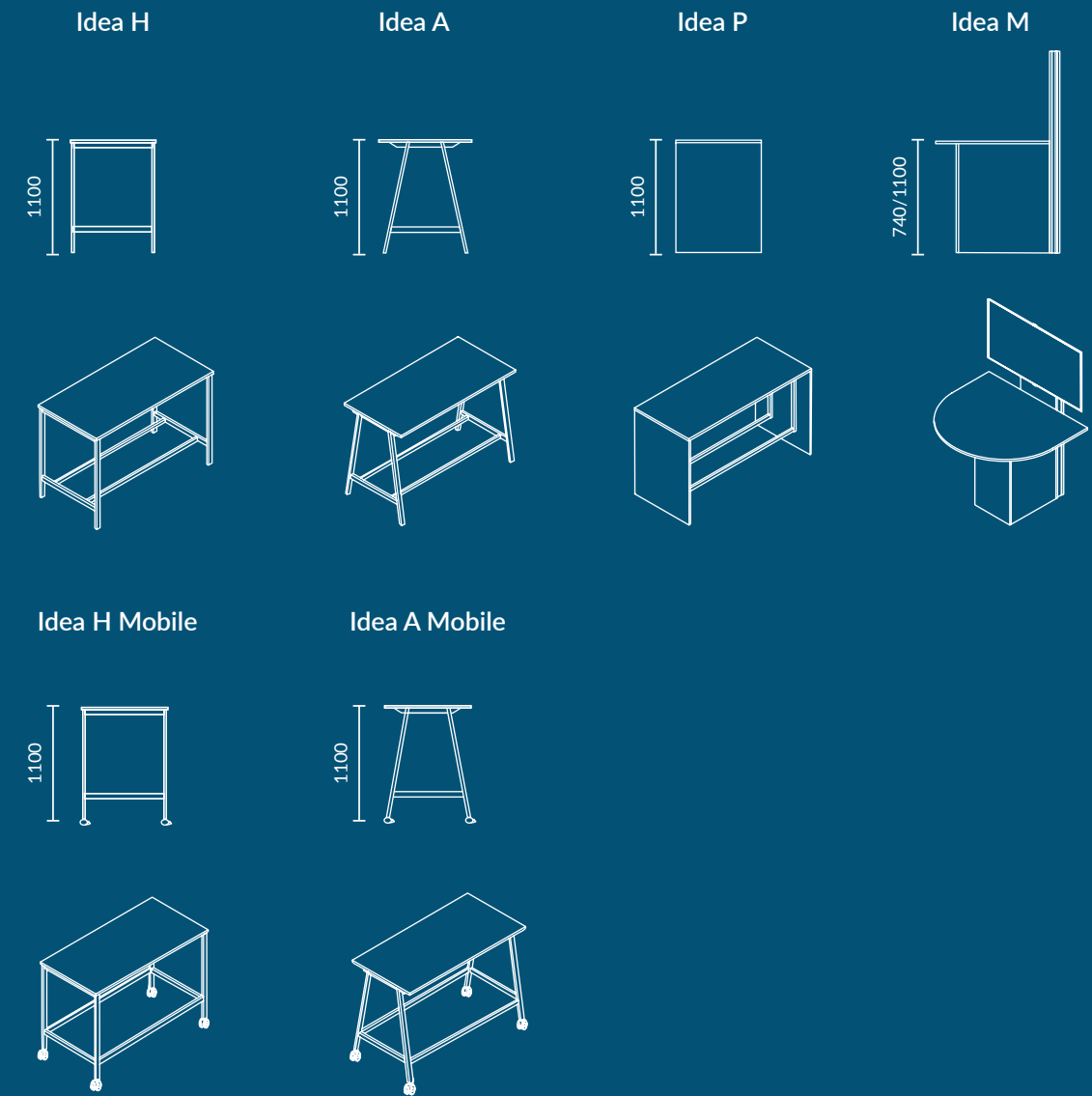


Dostępne modele w wersjach mobilnych oparte są na kółkach z hamulcem



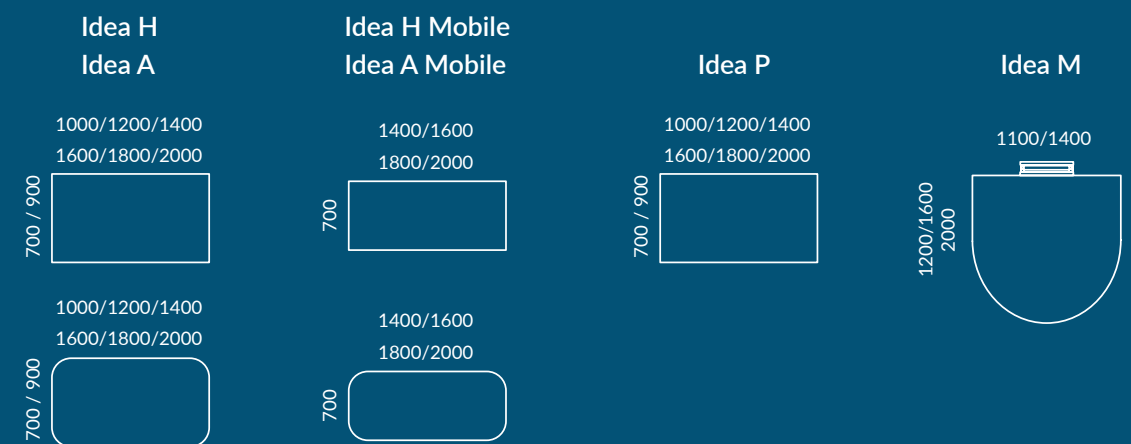
Przepusty kablowe umożliwiające organizację miejsca

Stół

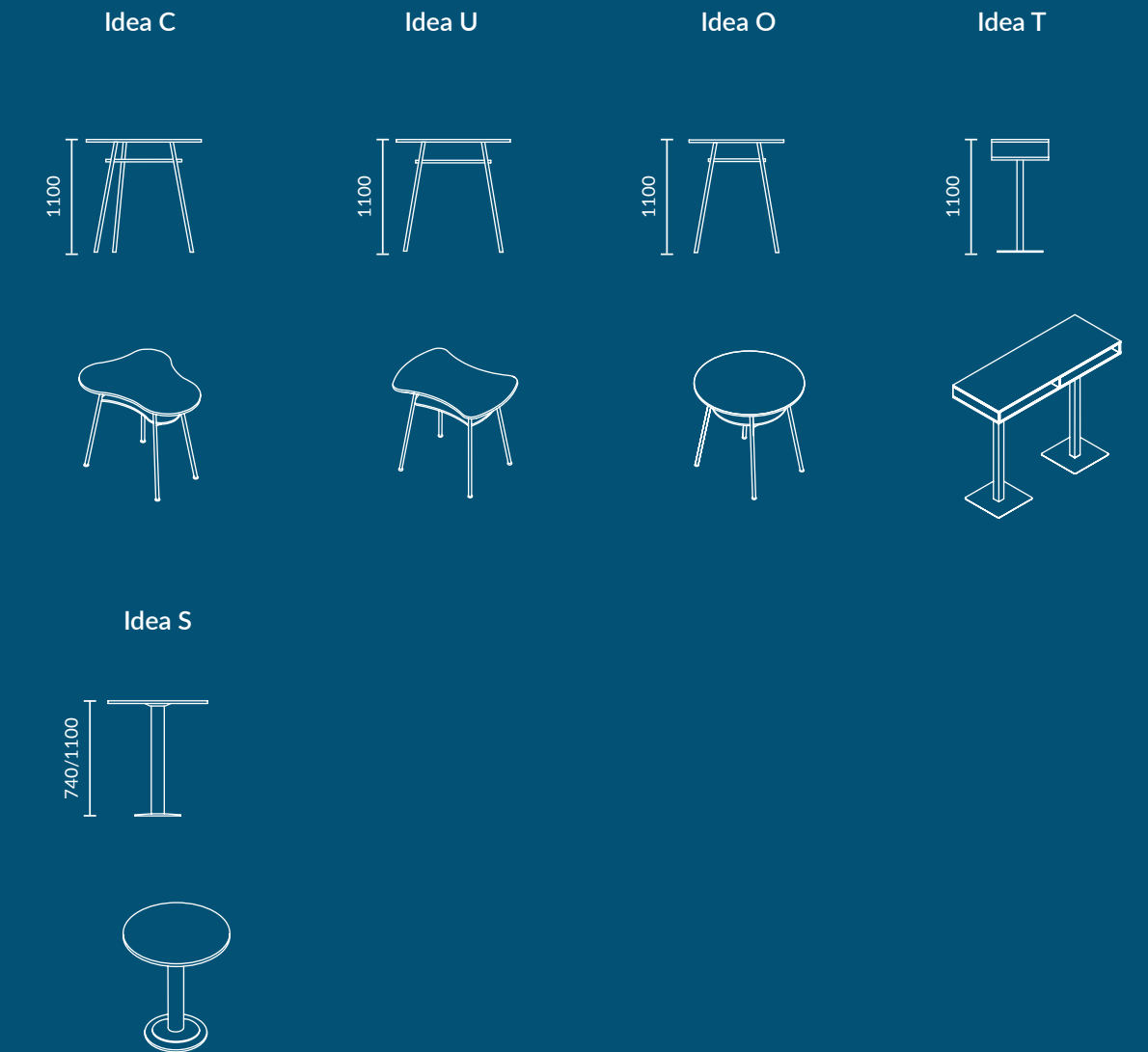


Blat

25mm

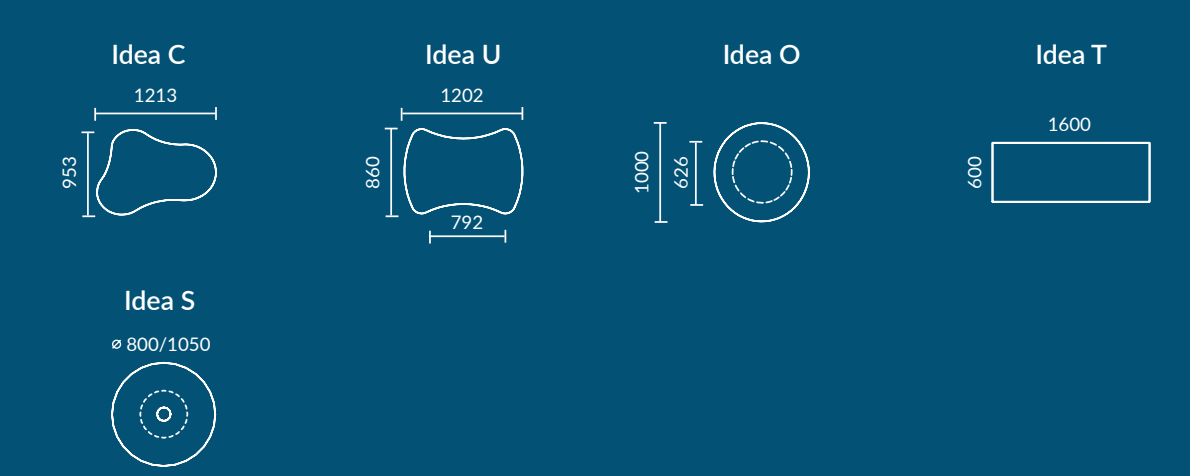



Stół



Blat

25mm






Power Circle S
z gniazdem 230V



Power Circle S
z wejściem USB




Power Circle M
z gniazdem 230V
i wejściem USB




Power Circle L
z gniazdem 230V
i dwoma wejściami USB

Power Circle to akcesorium, które zasługuje na odrobinę więcej uwagi. Estetyczna, minimalistyczna forma mediaportu stanowi uniwersalne i funkcjonalne dopełnienie nowoczesnego stanowiska pracy. W naszej ofercie znajdują się trzy rozmiary Power Circle w kilku funkcjonalnych wariantach do wyboru.

Akcesoria
Stoły do krótkich
rozmów Idea



1. Kanał kablowy pionowy do biurka z regulacją wysokości
2. Kanał kablowy pionowy
3. Kanał kablowy poziomy stały
4. Uchwyty kablowe podblatowe
5. Uchwyt kablowy boczny



6. Mediaport uchylny - jednostronnie
7. Mediaport obrotowy
8. Mediaport uchylny - dwustronnie
9. Przepust kablowy - aluminiowy
10. Power Circle - dostępne różne modele



Kontenery

„Design can be art. Design can be simple.
That's why it's so complicated.”

– Paul Rand



MOBILNOŚĆ

W naszej ofercie znaleźć można szeroki wybór kontenerów wspartych na kółkach, które umożliwiają szybkie i łatwe przestawianie mebla.



PERSONALIZACJA I UŻYTECZNOŚĆ

Możliwość wyboru wyposażenia szuflad ułatwia skomponowanie wnętrza spełniającego indywidualne wymagania użytkowników.



LEPSZA ORGANIZACJA

Kontenery zapewniają doskonałe rozwiązania w zakresie organizacji pracy biurowej i są odpowiedzią na potrzeby osób ceniących porządek w miejscu pracy.



WYGODA PRZECHOWYWANIA

Kontenery MARO są wyposażone w szereg ergonomicznych udogodnień takich jak zamek z wymienną wkładką, akcesoria organizacyjne czy wysuwany wkład kontenera Cargo, ułatwiający dostęp do dokumentów.



DESIGN

Minimalistyczny design, brak zbędnych elementów i podziałów frontów w połączeniu z najwyższą estetyką wykonania sprawiają, że kontenery idealnie dopasują się do każdego wnętrza.



Estetyczne stanowisko

Kontenery MARO wyposażone są w szereg rozwiązań ułatwiających organizację miejsca pracy. Jednym z takich akcesoriów jest szuflada przegródek. Szuflada zbudowana jest z licznych pojemników, o wymiarach dopasowanych do najpopularniejszych przedmiotów biurowych.



Kontener TOP

Kontenery niskie TOP to kolekcja kompleksowo dopasowana do potrzeb różnych użytkowników. Szuflada piórnikowa oraz dodatkowe akcesoria organizacyjne, w tym przegrody wewnętrzne lub rama na teczki zawieszkowe umożliwiają zachowanie porządku w miejscu pracy. Funkcjonalność zastosowanych rozwiązań idealnie współgra

z jakością kolekcji. Kontenery niskie TOP to konstrukcja klejona wyposażona w mechanizm zabezpieczający przed jednoczesnym otwarciem kilku szuflad, zamek numerowany z wymiennym cylindrem, szuflady z mechanizmem cichego zamykania oraz uchwyt boczny lub dodatkowe uchwyty metalowe.



Kontener NANO

Ten funkcjonalny kontener podwieszany, ma szerokie zastosowanie w biurach, a szczególnie w przestrzeniach Open Space. Rozwiązanie wyróżnia wysoka, legendarna jakość MARO, trwałość i wszechstronne zastosowanie. Kompaktowe rozmiary kontenera umożliwiają zastosowanie nawet w niewielkich

biurkach nie ograniczając przestrzeni podbiurkowej. W tym małym pomocniku każdego pracownika, zestawione zostały ze sobą elementy drewniane z metalowymi, pozwalając na tworzenie niespotykanych dotąd kombinacji kolorystycznych. Charakter kontenera można podkreślić wybierając kolory

kontrastujące z pozostałymi meblami. Kontener sprawdzi się jako element do przechowywania rzeczy prywatnych takich jak torebka czy plecak.



Ergonomia

Wysuwany wkład kontenera ułatwia dostęp do dokumentów i pomaga zachować porządek w miejscu pracy. Idealnym uzupełnieniem tego rozwiązania są dodatkowe akcesoria organizacyjne – wkładki piórnikowe, przegrody na dokumenty, przegrody na segregatory, czy kosz na teczki.



Kontener Cargo

Kontenery niskie Cargo są odpowiedzią na potrzeby osób ceniących porządek w miejscu pracy. Możliwość wyboru dodatkowego wyposażenia szuflady ułatwia skomponowanie wnętrza spełniającego indywidualne wymagania użytkowników. Całość charakteryzuje wysoka jakość wykonania, w tym numerowany zamek z wymiennym cylin-

drem, klejona konstrukcja oraz mechanizm cichego domyku. Kontenery wysokie Cargo to niestandardowe rozwiązania biurowe wydzielające prywatną przestrzeń i wspierające organizację miejsca pracy.

Kontener Wysoki Żaluzjowy

Kontenery żaluzjowe to kompleksowe rozwiązanie gwarantujące szybki dostęp do dokumentów podręcznych. Występujące w wersji mobilnej (kółka z hamulcem) lub stacjonarnej (stopki) oraz wyposażone w półki z możliwością regulacji położenia, nadstawkę czy praktyczną szufladę wewnętrzną

zapewniają dopasowanie wyglądu i wyposażenia do potrzeb różnych użytkowników. Funkcjonalność rozwiązań uzupełnia wysoka jakość wykonania, w tym klejona konstrukcja oraz zamek numerowany z wymiennym cylindrem.

Kontenery

Charakterystyka



Kontenery posiadają listwę uchwytną, która spełnia dodatkowo funkcję odbijającą



Kontenery w standardzie wyposażone są w zamek z wymienną wkładką



Stopki regulacyjne 30 mm z możliwością poziomowania o 10 mm



Wszystkie szuflady mają cichy domyk, mechanizm samodomykający oraz zabezpieczający przed równoczesnym otwarciem kilku szuflad

Mobilność



Kontenery mobilne TOP posiadają podwójne zakryte rolki o wysokości 35 mm



Szuflady w kontenerach Cargo oparte są na kółkach prowadzących dzięki czemu wysuwanie ich jest łatwiejsze



Mobilne kontenery żaluzjowe oparte są na kółkach z hamulcem o średnicy 75 mm

Kontenery mobilne TOP

Plus



Premium



Premium



Premium



Kontenery przystawne TOP

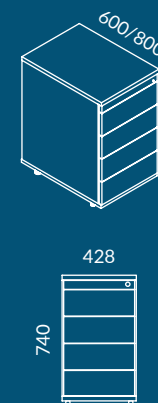
Plus



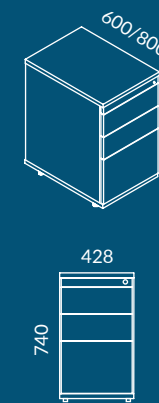
Premium



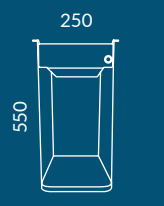
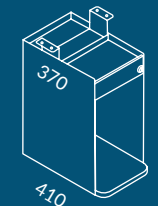
Premium



Premium

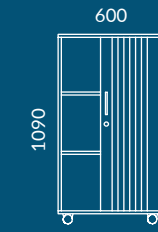


Kontener NANO

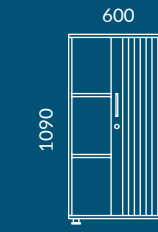


Kontenery wysokie żaluzjowe



kontener wysoki mobilny



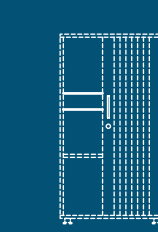
kontener wysoki na stopkach



kontener wysoki z blatem na dystansach

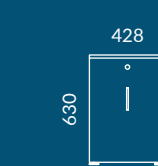
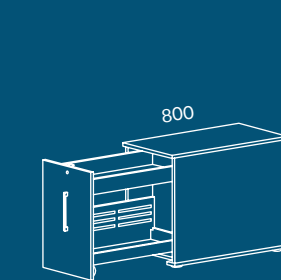


szuflada metalowa z wysuwem częściowym

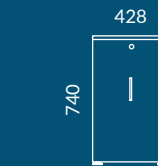
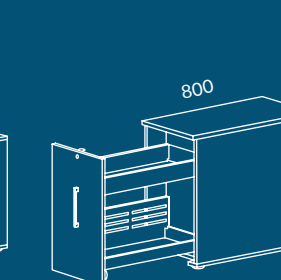


Kontenery Cargo

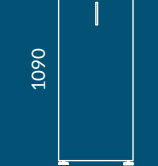
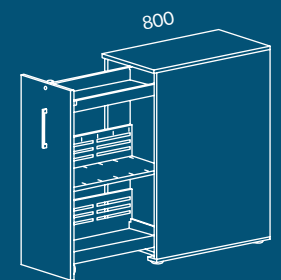
podbiurkowy




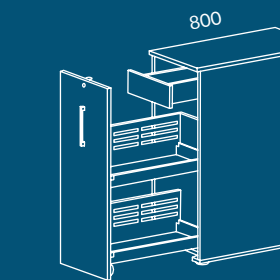
przybiurkowy



wysoki

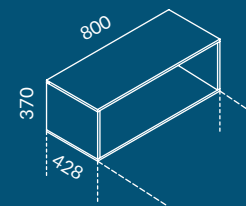


wysoki z szufladą

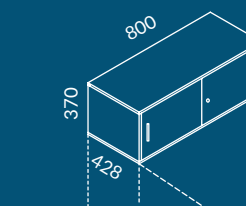


Nadstawki na Kontenery Cargo

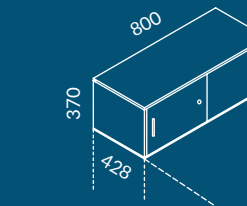
otwarta



z drzwiami przesuwными



dwustronna z drzwiami przesuwными





Akcesoria do kontenerów

Wypełnienie



Uchwyt na kubek

Półka

Wkładka Persobox

Persobox to zestaw wypełnień kontenera do szuflad 6HE, do przechowywania i porządkowania rzeczy osobistych pracownika. Większa przestrzeń doskonale sprawdzi się do przechowywania torby, butów lub dużego zbioru dokumentów, a idealne uzupełnienie stanowią uchwyt na kubek czy półka na drobiazgi. Dzięki takiej organizacji łatwiej utrzymać schludną i czystą przestrzeń biura.



1. Wkładka piórnikowa

2. Przegrody do szuflad

3. Ukośne przegrody do szuflad

4. Wkładka registraturowa

5. Persobox



6. Szuflada z ekologicznego kompozytu

Uchwyty



7. Uchwyt F1

8. Uchwyt B1

9. Uchwyt C1

10. Uchwyt Z1

11. Uchwyt W1

Akcesoria do kontenerów Cargo



12. Wypełnienie kontenera Cargo


13. Pelen wysuw

14. Pionowa przegroda do segregatora

15. Półka metalowa do przegrody A4

16. Przewodzenie okablowania przez korpus kontenera - przelotka i uchwyt

Dodatki



17. Nakładka tapicerowana do kontenera TOP

18. Front akustyczny

19. Przeciwwaga

20. Błat na dystansach do kontenera żaluzjowego

21. Szuflada do kontenera żaluzjowego



Szafy PRO i Lockery

„We spend a lot of effort trying to make things look effortless.”

– Alexander Isley



JAKOŚĆ I BEZPIECZEŃSTWO

Dzięki klejonej konstrukcji szaf uzyskujemy wytrzymałość połączoną z wysoką jakością wykonania. Szeroka oferta zamków zapewnia bezpieczne przechowywanie dokumentów.



ERGONOMIA

Szafy PRO i Lockery są wyposażone w profesjonalne rozwiązania dostosowane do potrzeb użytkownika.



INNOWACJA I UŻYTECZNOŚĆ

Wymienna wkładka w zamku pozwala na szybką i bezinwazyjną wymianę zamka w przypadku zgubienia klucza.




DESIGN

Możliwość łączenia różnych dekorów oraz kolorów w wysokim połysku jest odpowiedzią na indywidualne potrzeby użytkowników.



SPRYTNE PRZECHOWYWANIE

Szafy z kolekcji PRO posiadają dedykowane akcesoria ułatwiające segregację i porządkowanie dokumentów.



Ponadczasowe rozwiązania

Wszystkie szafy z kolekcji PRO są fabrycznie klejone, wyposażone w zamek z numerowanym kluczykiem i wymienną wkładką, co gwarantuje trwałość, bezpieczeństwo i wygodę użytkowania na lata.

Szafy PRO

SZAFY ŻALUZJOWE



Szafy żaluzjowe to praktyczne rozwiązanie pozwalające zaoszczędzić miejsce w przestrzeni biurowej. Lekko pracujące żaluzje poziome otwierają się chowając w korpusie szafy, dzięki czemu umożliwiają szybki dostęp do dokumentów, czy segregatorów. Na wyposażenie szafy składają się regulowane na wysokość półki, uchwyty metalowe oraz zamek ryglowy. Podobnie jak w pozostałych szafach PRO korpusy są fabrycznie klejone.

SZAFY Z DRZWIAMI PRZESUWNymi



Szafy PRO z drzwiami przesuwными gwarantują komfort i wygodę użytkowania, a dzięki klejonej konstrukcji również wytrzymałość i wysoką jakość wykonania. Profesjonalny mechanizm przesuwanych drzwi umożliwia płynne i gładkie otwieranie frontów. Każdą szafę przesuwną można dodatkowo wyposażać w mechanizm cichego domyku frontów. Szafy z drzwiami przesuwными występują również jako szafy dwustronne i jednodrzwiowe.

SZAFY PODBIURKOWE



Kolekcja szafek podbiurkowych PRO daje użytkownikom szerokie możliwości aranżacyjne. Różnorodność oferowanych rozwiązań, w tym szafki przesuwne, regały, kombi lub szafki z szufladami gwarantują dopasowanie do zróżnicowanych potrzeb. Praktyczna konstrukcja szafek pozwala je wykorzystać jako szafki mobilne, wolnostojące lub jako szafki, na których wsparte jest stanowisko pracy.

SZAFY Z DRZWIAMI SKRZYDŁOWymi



Szafy aktowe PRO to klasyczne rozwiązania gwarantujące komfort i wygodę użytkowania. Standardową wysokość półek można łatwo regulować na całej wysokości mebla, a każda półka posiada dodatkowo zabezpieczenie przed przypadkowym wysunięciem. Trwałość i stabilność mebla gwarantuje konstrukcja oraz prosty mechanizm poziomowania. Możliwość wykorzystania dekorów w macie i wysokim połysku jest odpowiedzią na indywidualne potrzeby użytkowników.

SZAFY COMBI



Szafy combi PRO szufladowe to funkcjonalne połączenie różnych rozwiązań, dopasowanych do potrzeb użytkowników pracujących z dokumentami. Dolne szuflady szaf przeznaczone są na teczki zawieszane, natomiast górne regały lub szafy skrzydłowe umożliwiają przechowywanie segregatorów. Całość tworzy estetyczną kompozycję, którą uzupełnia jakość wykonania, w tym cichy domyk, czy zamek baswilowy.





Lockery



Lockery z wrzutnią

Lockery gwarantują komfort i wygodę użytkownika, szczególnie w przestrzeniach typu open space. Tworzą miejsce przeznaczone na przechowywanie osobistych rzeczy, gwarantując bezpieczeństwo. Różnorodność profesjonalnych rozwiązań zamknięcia pozwala zaspokoić potrzeby i oczekiwania każdego użytkownika. Do wyboru zamki z

wymienną wkładką, zamki szyfrowane mechanicznie oraz dla klientów wyjątkowo wymagających otwieranie na kartę, sterowanie przez bluetooth i dostęp przez odcisk palca. Szafki dostępne są w 3 wysokościach 3OH, 4OH i 5OH oraz 2 szerokościach 400mm i 800mm. Każda szafka może być przypisana do konkretnej osoby, a modele z wrzutnią

umożliwiają przekazywanie korespondencji z zewnątrz w czasie nieobecności pracownika. Lockery są wykonane z płyty wiórowej dwustronnie pokrytej melaminą o podwyższonej trwałości. Elementy mebla takie jak drzwi czy korpus mogą być wykończone różnymi kolorami z oferty MARO, przez co zyskują dynamiczny wygląd i spersonalizowany charakter.


Bezpieczne użytkowanie

Lockery są wyposażone w najnowocześniejsze rozwiązania w tym zamki szyfrowane elektrycznie i mechanicznie. Zamki elektroniczne występują w kilku wersjach, sterowane klawiaturą, przez system bluetooth i otwierane na kartę. Zamki elektroniczne dają dodatkowe możliwości np. przypisanie wielu użytkowników do jednego zamka. Alternatywą jest klasyczna opcja zamka cylindrycznego z kluczem łamanym, wymienną wkładką w przypadku zgubienia klucza oraz kluczem master, otwierającym każdy zamek. Gabaryty lockera pozwalają na przechowywanie w bezpieczny sposób rzeczy osobistych, przykładowo idealnie mieści się w nich laptop o przekątnej 15 cali.



Szafy PRO i Lockery

Charakterystyka



Klejona konstrukcja




Wpuszczana ściana tylna o grubości 8 mm w standardzie, 18 mm dostępna jako opcja



Wykończenie ściany tylnej płytą melaminowaną



Półki grubości 25 mm jako standard, 18 mm dostępne jako bezpłatna opcja



Półka z zabezpieczeniem przed przypadkowym wysunięciem




Możliwość regulacji wysokości pomiędzy półkami co 32 mm



Drzwi skrzydłowe z listwą zapewniającą cichy domyk



Drzwi przesuwne



Drzwi żaluzjowe

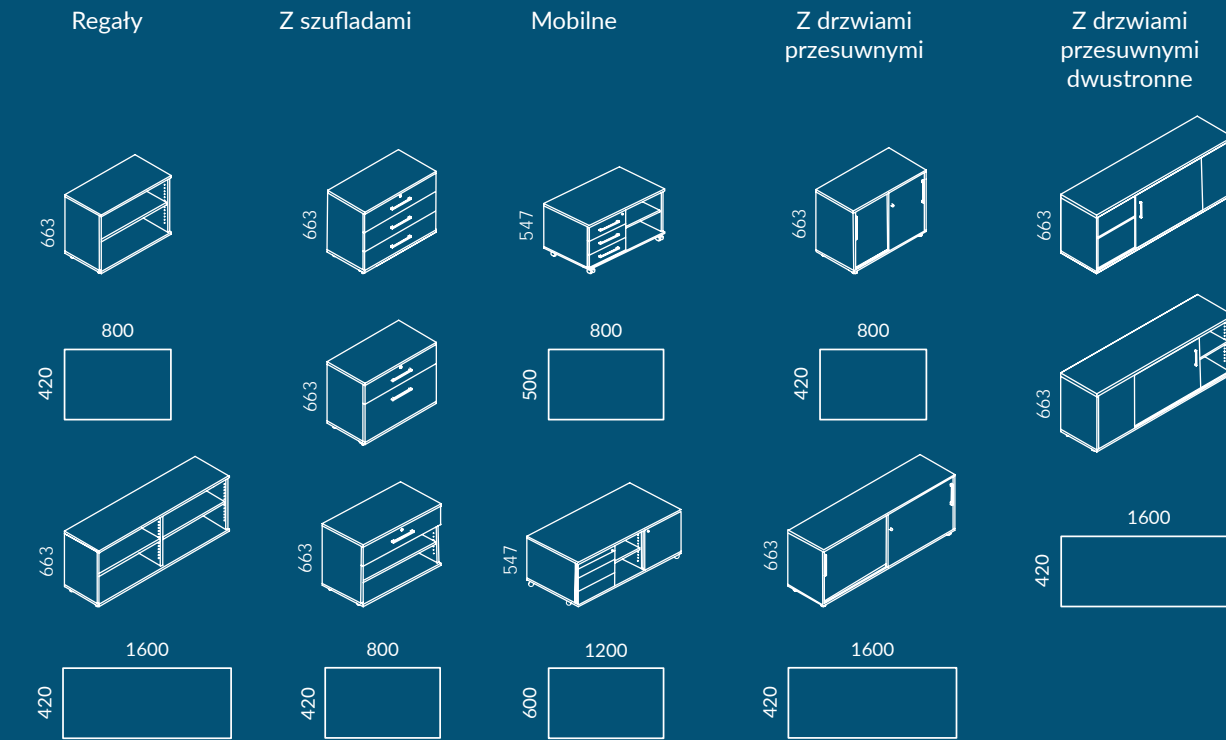


Szafa skrzydłowa PRO z drzwiami typu P

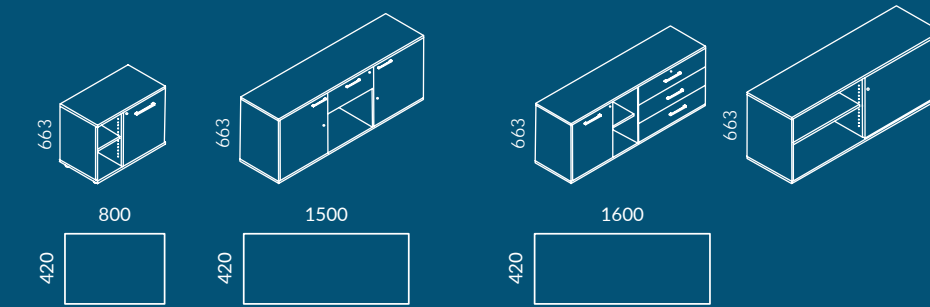


Szafa skrzydłowa PRO z drzwiami typu Z

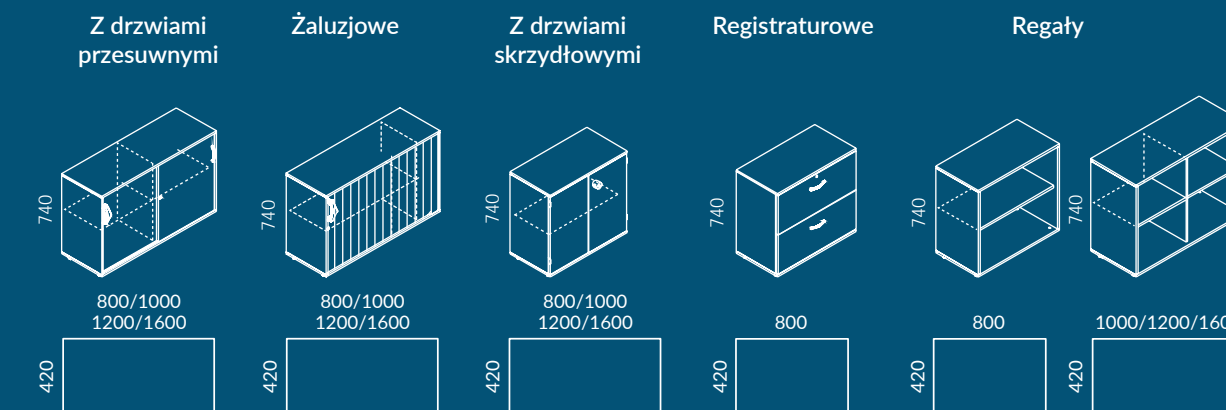
Szafki podbiurkowe



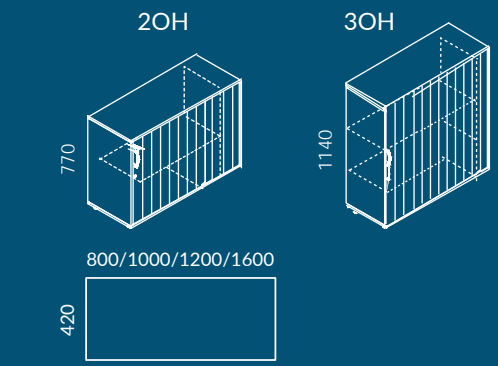
Kombi



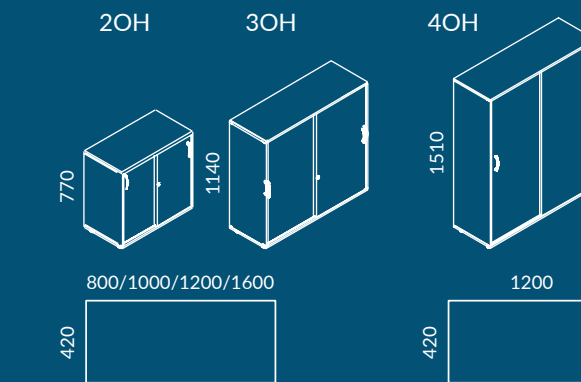
Szafki przybiurkowe



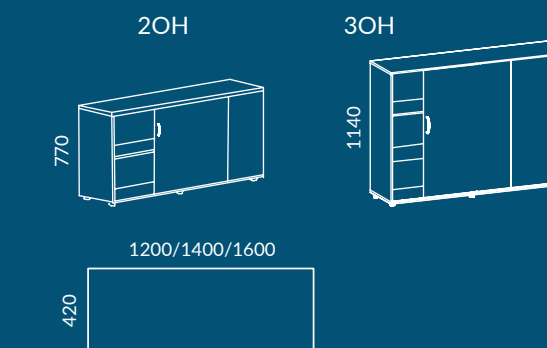
Szafy z drzwiami żaluzjowymi



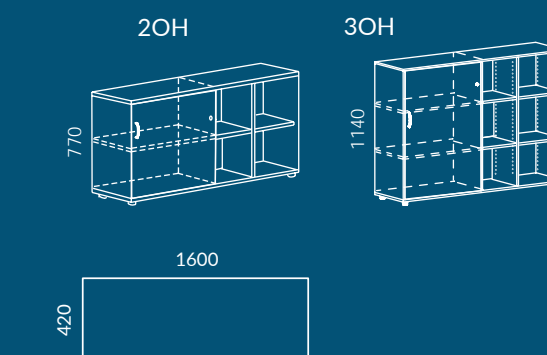
Szafy z drzwiami przesuwnymi



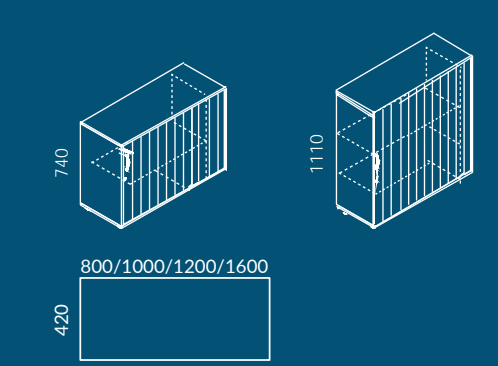
Szafy dwustronne z drzwiami rozsuwanymi



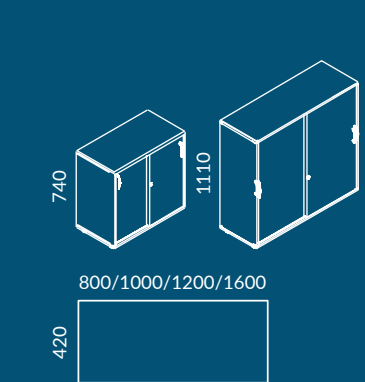
Szafy jednodrzwiowe



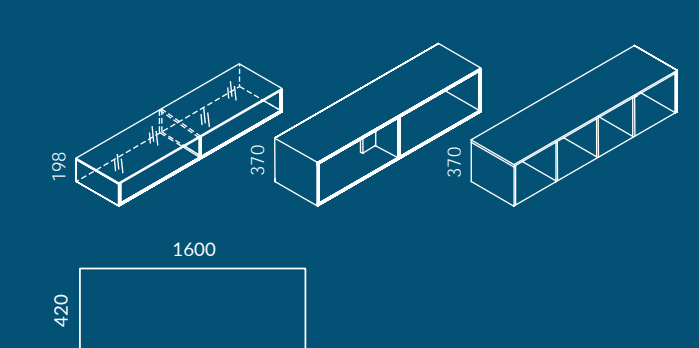
Nadstawki żaluzjowa



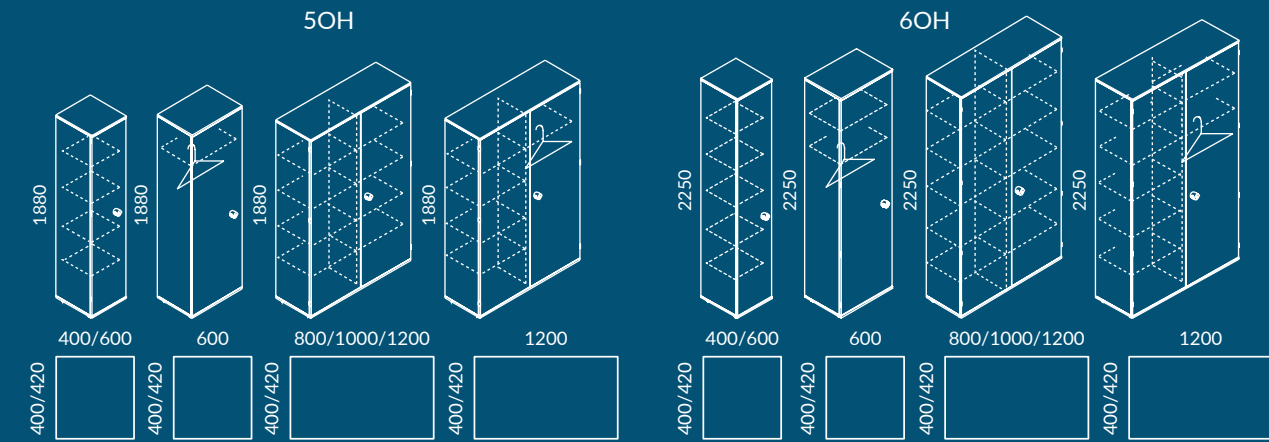
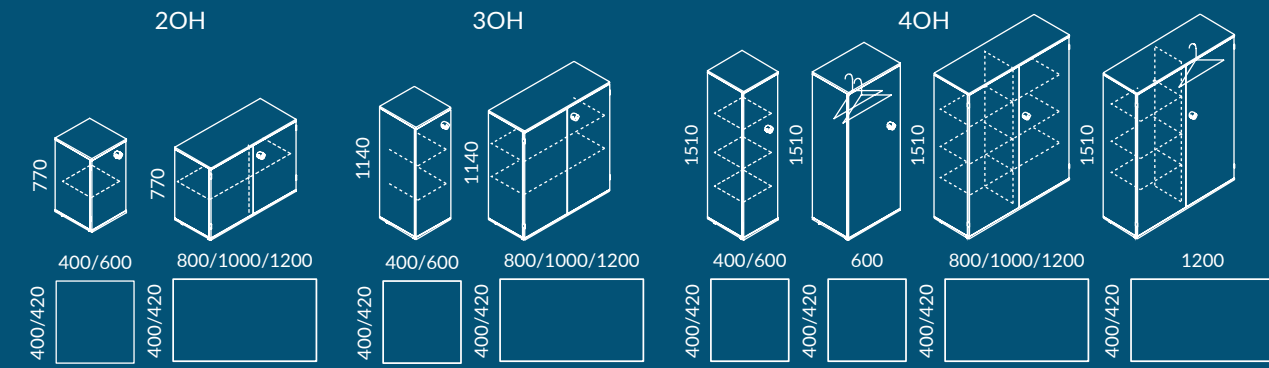
Nadstawki z drzwiami przesuwnymi



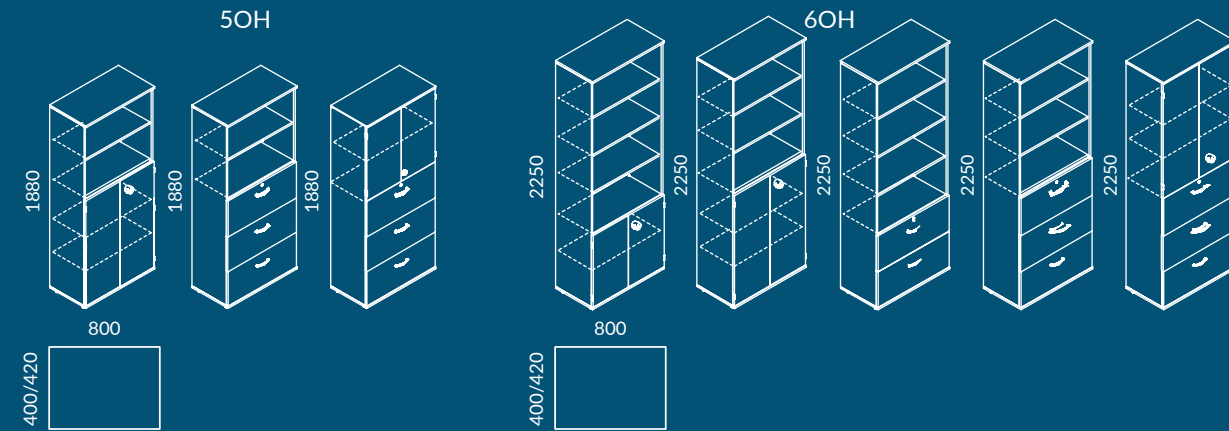
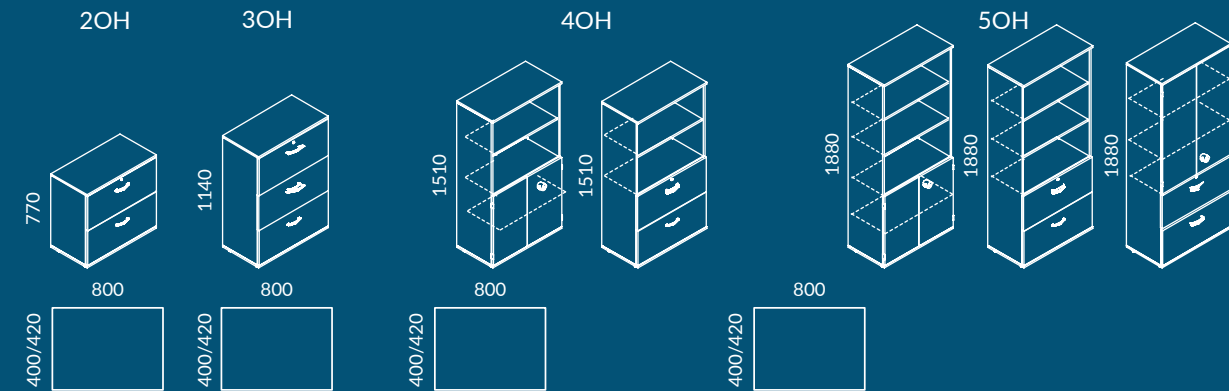
Nadstawki



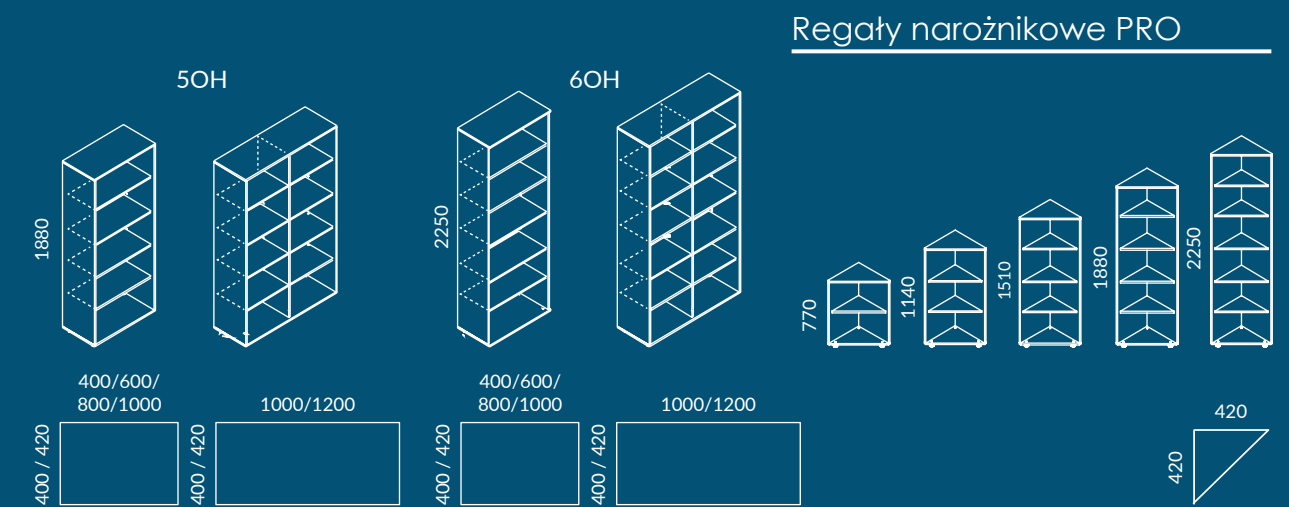
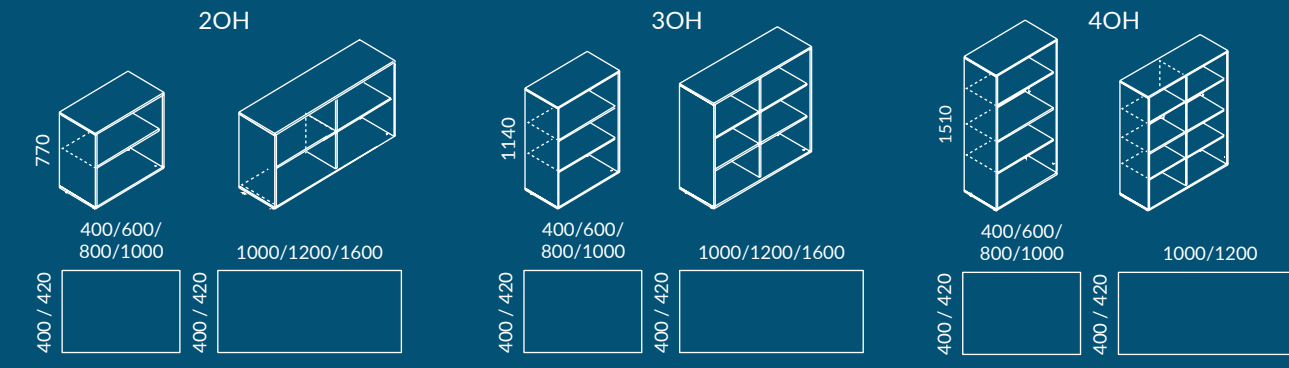
Szafy PRO



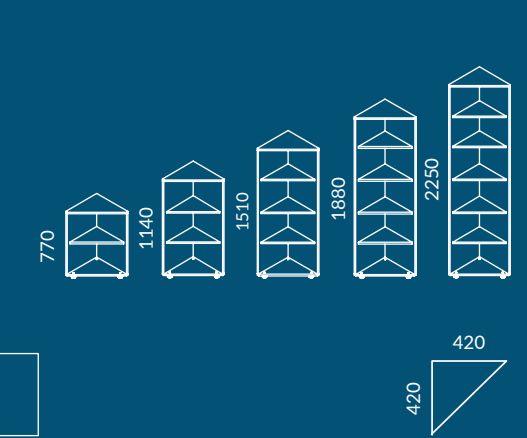
Szafy registraturowe



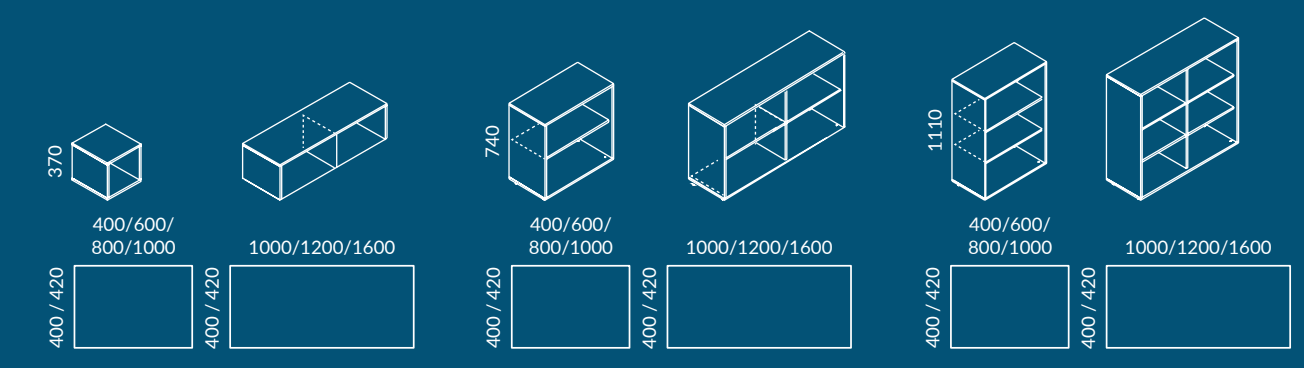
Regały PRO



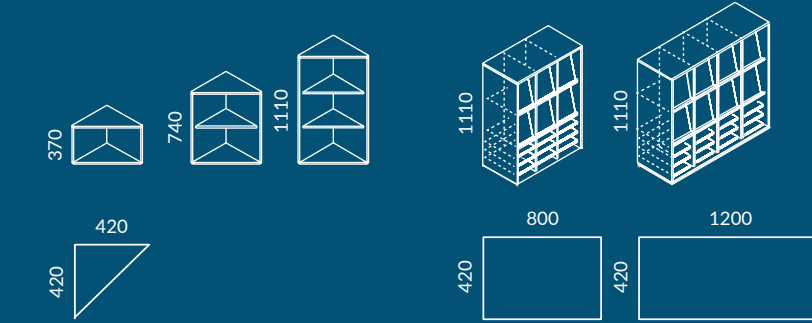
Regały narożnikowe PRO



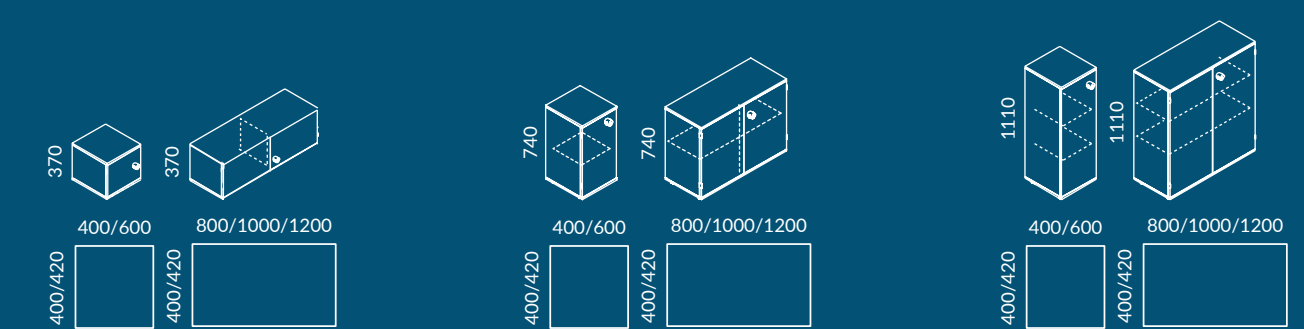
Nadstawki - regały



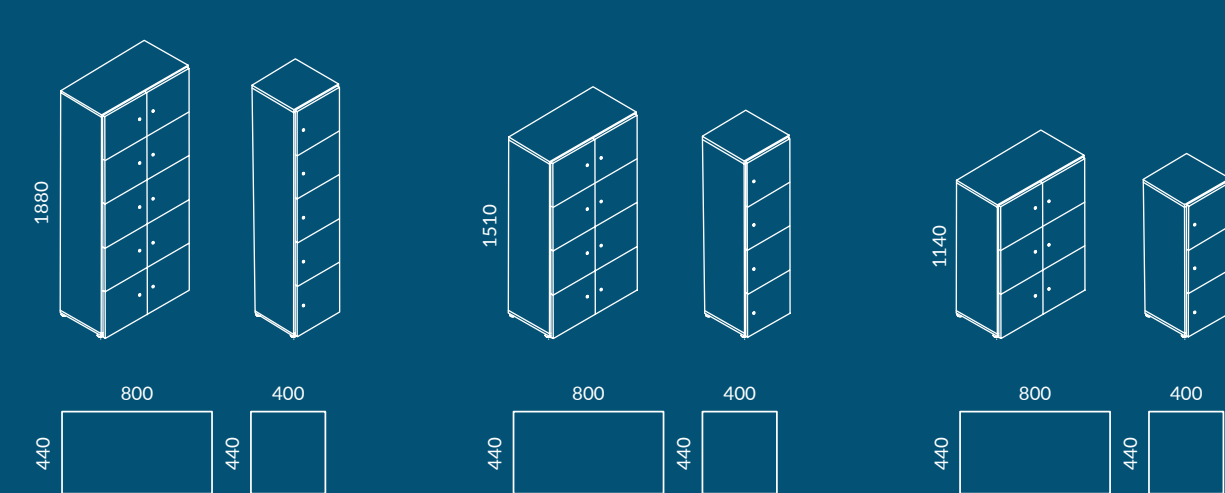
Nadstawka do prezentacji katalogów 3OH




Nadstawki - szafy skrzydłowe



Lockery



Lockery



1. Zamek z wymienną wkładką
2. Zamek elektroniczny na bluetooth + uchwyt F1
3. Zamek elektroniczny na kartę
4. Zamek z klawiaturą numeryczną
5. Zamek szyfrowy basic



6. Zamek szyfrowy premium
7. Locker z wrzutnią



Charakterystyka zamków w szafach PRO



8. Zamek z wymienną wkładką
9. Klucz tamany
10. Gałka baskwilowa
11. Zamek 2 punktowy - do szaf 20H i nadstawek, zamek 3 punktowy do pozostałych szaf

Dodatki




12. Wkładka registraturowa
13. Przegroda do półek metalowych
14. Półka metalowa
15. Drażek na ubrania
16. Drzwi szklane w ramie aluminiowej jako opcja zamknięcia regatów



17. Półka wysuwana
18. Front z płyty suchościaralnej z funkcją pisania
19. Panel tapicerowany tylni
20. Zawiasy obiektywne - 270°
21. Przeciwwaga

Uchwyty



22. Uchwyt F1
23. Uchwyt B1
24. Uchwyt C1
25. Uchwyt Z1
26. Uchwyt W1



27. Uchwyt listwowy do drzwi przesuwnych

Cokół



28. Stelaż metalowy z nogą o przekroju kwadratowym H: 150 mm
29. Stelaż metalowy z nogą o przekroju okrągłym H: 150 mm
30. Stopki poziomujące H: 30 mm
31. Dwa cokóły metalowe H: 30 mm i H:70 mm
32. Cokół płytowy H: 100 mm



Systemy podziału przestrzeni

„Space is the breath of art.”

– Frank Lloyd Wright



FUNKcjONALNOŚĆ

Open space to ciągle najczęściej wybierany układ wnętrza biurowego. Częstym wyzwaniem jest odpowiedni podział takiego biura na strefy. Produkty MARO oferują rozwiązanie dostosowane do potrzeb.



AKUSTYKA

Elementy tapicerowane pochłaniają dźwięk, redukując hałas w otwartych przestrzeniach biurowych. Doskonale sprawdzają się pomiędzy stanowiskami pracy, w strefach relaksu oraz wyciszając pracę urzędzeń biurowych.



DESIGN

Elementy podziału przestrzeni nadają wnętrzom charakter i pomagają w prosty, funkcjonalny sposób urozmaicić i wizualnie wzbogacić przestrzeń biurową.



WIELOFUNKCYjNOŚĆ

Produkty z kolekcji często oferują użytkownikowi różne funkcje, np. modułowa Aura może mieć kształt i gabaryty zależne od funkcji i potrzeb, a ścianki S40 mogą służyć zarówno jako element akustyczny, podziału przestrzeni, ale również jako tablice z możliwością przypinania notatek.



Aura



Aura

Aura to system nowoczesnych i stylowych regałów porządkujących każde wnętrze, nadając mu niepowtarzalny i wyjątkowy charakter. System Aura to współczesna interpretacja stylistyczna wzornictwa z lat 50. i 60. ubiegłego stulecia. To nie tylko zestaw szaf i regałów do przechowywania, ale dekoracyjny element do dowolnego wydzielenia nowych, funkcjo-

nalnych przestrzeni w zależności od aktualnych potrzeb. Modułowa budowa i bogata kolekcja dodatków w postaci, między innymi: paneli, półek, czy szafek, daje możliwość dowolnej i nieograniczonej konfiguracji. Dzięki temu, przy użyciu tych samych modułów możemy uzyskać zupełnie nowy mebel, pasujący do nowej aranżacji dynamicznie zmieniają-

cego się biura. Ażurowa konstrukcja mebla idealnie sprawdza się jako system podziału przestrzeni do aranżacji biur typu open space. Aura może oddzielać strefy pracy, tworzyć miejsce do szybkich spotkań, czy strefę relaksu. Układ może być wykorzystany również w strefie wejściowej lub socjalnej.

Modułowość

Modułowa konstrukcja systemu Aura pozwala na budowanie różnorodnych form przestrzennych. Stalową konstrukcję uzupełniają szafki łączące cechy dekoracyjne i funkcjonalne.





Diviso

Stylowe i proste rozwiązanie stałego podziału przestrzeni biurowej. Pozwala na rozdzielanie różnych stref biura, dając poczucie intymności. Stwarza możliwość wielu aranżacji przestrzeni nie ograniczając przy tym dostępu do światła naturalnego. Prosta i stabilna konstrukcja przegrody oparta została na metalowym, skręcanym profilu. Lekkość i swobodny

dobór elementów kolorystycznych w obrębie palety MARO pozwala dopasować Diviso do dowolnego systemu mebli biurowych MARO. Diviso jest wykonane z łączonych materiałów, stelaż metalowy uzupełniają lamele płytowe, których dekor można dobrać w zależności od aranżacji biura.

Ścianka S30

Ścianki działowe S30 zaprojektowane są z myślą o otwartych przestrzeniach, dlatego ich celem jest wydzielenie swobodnego miejsca pracy oraz zapewnienie w nim ciszy i komfortu. W zależności od potrzeb ścianki dostępne są w 3 wariantach: w całości tapicerowane, z przeszkleniem lub płytowe. Zastosowanie przeszklenia pozwala na zachowanie

światła w pomieszczeniu pomimo wysokich ścianek działowych. Praktycznym uzupełnieniem przegród są zawieszane regały, szafki bądź półki, które pozwalają stworzyć indywidualne, dobrze zorganizowane miejsca pracy.



Ścianki działowe S30 ułatwiają podział przestrzeni, szczególnie w pomieszczeniach typu open space. Zastosowanie różnych wysokości oraz przeszkleń pozwala zachować naturalne światło przy jednoczesnej trosce o komfort akustyczny biura.



Ścianka S40

Ścianki akustyczne S40 to kolejne, po ściankach parawanowych S30, rozwiązanie dedykowane do otwartych przestrzeni. Dzięki dużej mobilności pozwalają swobodnie kształtować przestrzeń, wydzielając wygodne i ciche miejsce pracy. Ścianki S40 skutecznie pochłaniają dźwięk, znacząco redukując hałas w otwartych przestrzeniach biurowych.

Doskonale sprawdzają się pomiędzy stanowiskami pracy, w strefach relaksu oraz wyciszając pracę urządzeń biurowych np. drukarek. Ścianki dostępne są w wersji wolnostojącej wyposażonej w stopki oraz mobilne, na kółkach. Szeroki wachlarz rozmiarów pozwala układać ścianki pojedynczo lub tworzyć z nich całe układy, pomagając wydzielić przestrzeń.

Ścianka S40 Mobile



Wielozadaniowość

Ścianki działowe S40 ze względu na wykończenie tkaniną pełnią funkcję akustycznych podziałów przestrzeni. Ich miękka powierzchnia pozwala na przypinanie notatek i tworzenie inspirujących moodboardów.



Systemy podziału przestrzeni


Charakterystyka



Ścianka S40 dostępna w wersji stacjonarnej lub mobilnej.



Estetyczne wykończenie ścianek tapicerowanych




Szeroka gama kolorystyczna




Możliwość przypinania notatek



Ścianki S30 w wersji tapicerowanej



Ścianki S30 w wersji tapicerowanej z przeszkleniem

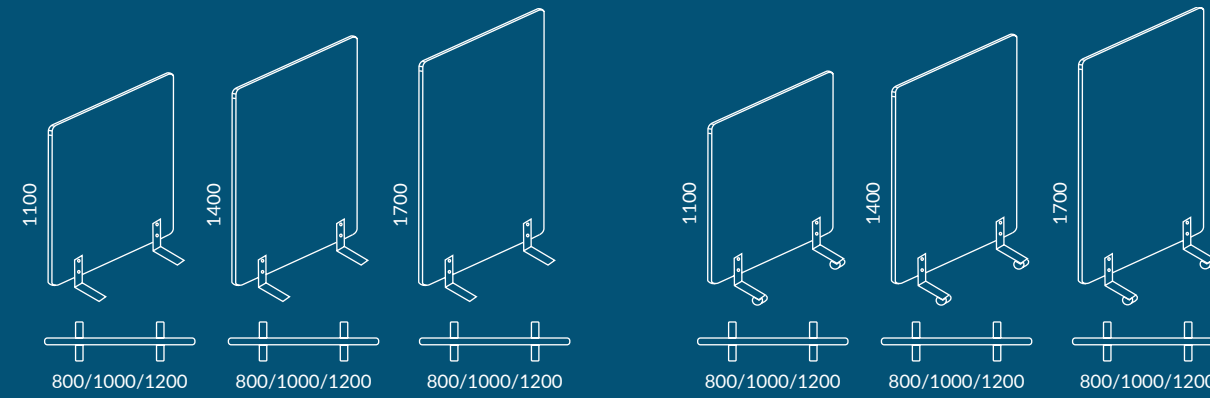


Aura - stelaż wykonany ze stalowego profilu o wymiarach 20x20mm




Diviso - odległość pomiędzy żebrami - 75mm

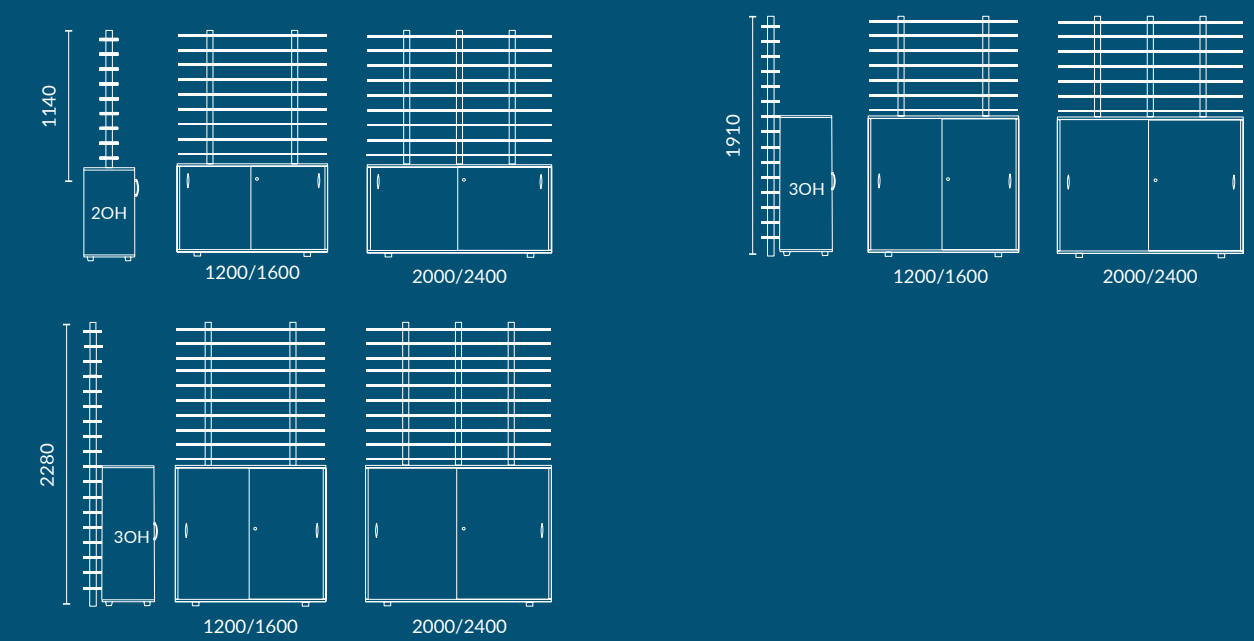
Ścianki S40



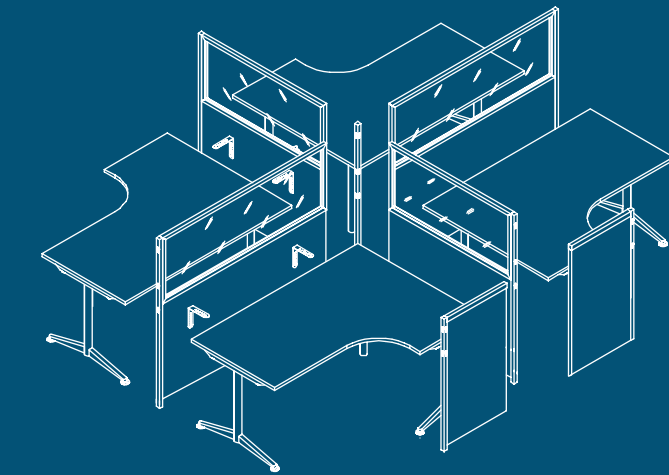
Aura



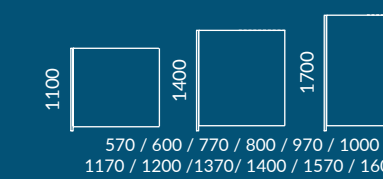
Diviso



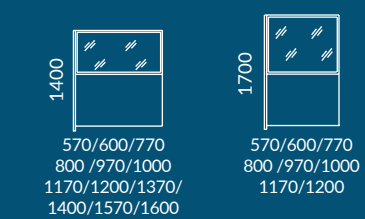
Ścianki S30



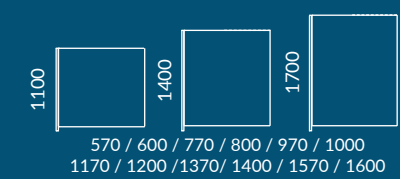
tapicerowane na słupku



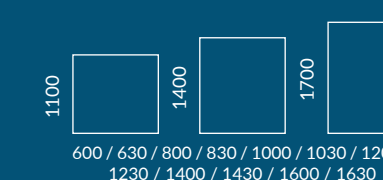
tapicerowane z przeszkleniem, na słupku



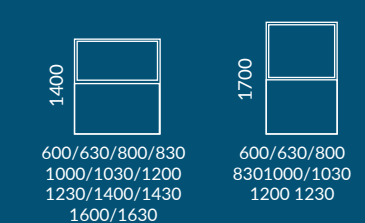
płytkowe na słupku



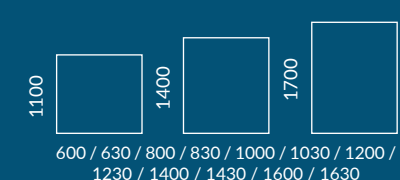
tapicerowane




tapicerowane z przeszkleniem



płytkowe



Tablica suchościeralna



Dostępne różne wymiary

Dodatkowa półka na pisaki

Łatwość czyszczenia

Tablica suchościeralna to wysokiej jakości płyta pokryta trwałą powłoką, która umożliwia notowanie pisakami dedykowanymi do tego typu powierzchni. Jest dostępna w kolorze białym, który najlepiej sprawdza się jako podkład do pisania i rysowania. Śliska powierzchnia tablicy ułatwia ścieranie. W ofercie MARO tablica występuje jako akcesorium w systemie regałów Aura, jako tył szafy wolnostojącej, w kolekcji mebli Wariant.

Akcesoria Systemy podziątu przestrzeni

Akcesoria dedykowane do ścianek S30



1. Półka metalowa

2. Regał zawieszany

3. Szafka zawieszana z zamkiem

4. Stopa metalowa

5. Kątownik mocujący do biurka




6. Pionowy kanał kablowy



7. Poziomy kanał kablowy

Akcesoria dedykowane do systemu modułów Aura



8. Półka , dostępna w trzech szerokościach: 410 /800 /1190 mm

9. Panel płytowy z PIN6 w trzech szerokościach: 410 /800 /1190 mm

10. Tablica suchościeralna

11. Nakładka tapicerowana w trzech szerokościach: 410 /800 /1190 mm

Jakość poparta doświadczeniem

30^{LAT} 1991-2021

Od 30 lat dbamy o to, aby praca biurowa była komfortowa i ergonomiczna. Nasze meble stoją w największych polskich i europejskich firmach, świadcząc o naszym profesjonalizmie i miłości do tego co robimy. Zamiłowanie do tworzenia rzeczy pięknych i funkcjonalnych sprawia, że z pasją szukamy nowych rozwiązań, które zamieniają pomysły w produkt, na coraz to wyższym poziomie. Wykorzystując innowacyjną myśl technologiczną, dokładamy wszelkich starań, by nasze produkty i rozwiązania były najwyższej jakości. Potwierdzają to certyfikaty ISO 9001 oraz Geprüfte Sicherheit. Zdecydowanie ułatwia to nasz park technologiczny, gdzie pod jednym dachem spotykają się światowej klasy technologie. Doświadczenie nauczyło nas, że tylko uważne wstuchiwanie się w potrzeby klienta pozwoli trafnie odpowiedzieć na zapotrzebowanie rynku. Jako odpowiedzialny producent, chcemy minimalizować niekorzystny wpływ jaki wywieramy na środowisko naturalne, tego samego oczekując od naszych dostawców.



5 LAT
GWARANCJI

Produkty MARO spełniają najwyższe kryteria jakości. Od teraz na wszystkie oferujemy naszym Klientom 5 letnią gwarancję.



GEPRÜFTE
SICHERHEIT

Certyfikat Geprüfte Sicherheit oznacza „sprawdzone bezpieczeństwo” i stanowi potwierdzenie parametrów jakościowych wyrobów. Oznacza, że produkt jest zgodny z europejskimi wymogami bezpieczeństwa.



Nasze produkty są przebadane w zakresie własności mechanicznych i fizycznych, potwierdzające bezpieczeństwo podczas użytkowania. Dzięki temu, mamy pewność, że są bezpieczne dla zdrowia użytkowników.



ISO 9001
TÜV SÜD

MARO, jako pierwsza firma w branży mebli biurowych w kraju uzyskała certyfikat zarządzania jakością. Jest to nasza obietnica, którą realizujemy nieprzerwanie od 1998 roku. Wyprzedzamy minima potwierdzające spełnienie wymagań normy, co stanowi dowód konsekwentnego dążenia do doskonalenia firmy oraz spełniania oczekiwań klientów.



Współpracujemy tylko z dostawcami, którzy produkują zgodnie ze standardami i certyfikatami wspierającymi proekologiczne działanie oraz rozwój zrównoważony. Wykorzystywane w naszych meblach komponenty pochodzą wyłącznie z certyfikowanych upraw drzew.



Lista Diamentów Forbesa to prestiżowa lista przedsiębiorstw, które osiągnęły największy przeciętny roczny wzrost wartości w kraju. Wśród laureatów znalazło się też MARO. Firma została wielokrotnie wyróżniona w konkursie Kongres Firm Rodzinnych Forbes.



Od początku działalności, firma MARO wielokrotnie pojawia się na liście „Gazeta Biznesu” - rankingu najdynamiczniej rozwijających się małych i średnich przedsiębiorstw.





Fabryka Mebli Biurowych MARO Sp. z o. o.
PL 62-052 Komorniki, ul. Fabianowska 100
T +48 61 890 00 00
F +48 61 890 00 90
E maro@maro.pl

maro.pl

Niniejsza publikacja nie stanowi oferty w rozumieniu prawnym. MARO zastrzega sobie prawo wprowadzenia zmian w ofertowanych meblach. Prezentowane kolory mogą odbiegać od rzeczywistości.

Wszystkie wzory chornione są w Urzędzie Patentowym RP

Fabryka Mebli Biurowych MARO

maro.pl